

ROMÂNIA
JUDEȚUL OLT
COMUNA TUFENI
CONSILIUL LOCAL

HOTĂRÂRE

Ref la. aprobarea execuției bugetului local de venituri și cheltuieli al comunei Tufeni, Județul Olt, și a bugetelor instituțiilor publice subordonate Consiliului Local Tufeni la data de 31.03. 2012.

Având în vedere.

- raportul de specialitate nr. 811/17.04.2012 , întocmită de către biroul contabilitate din cadrul aparatului de specialitate al primarului localității Tufeni, Județul Olt, prin care propune aprobarea execuției bugetare la data de 31.03.2012.

- raportul de avizare al comisiei pentru programe de dezvoltare economico- socială, buget-finanțe, administrarea domeniului public și privat al localității Tufeni, agricultură, gospodărire comunală, agricultură servicii și comerț înregistrat la nr. 833 din 26.04.2012.

- raportul de avizare al comisiei pentru administrație publică locală, juridică, apărarea ordinii și liniștei publice a drepturilor cetățenilor, înregistrat la nr.888 din 26.04.2012.

- raportul de avizare al comisiei pentru învățământ, cultură, sănătate, activități sportive și de agrement, înregistrat la nr.893 din 26.04.2012.

- prevederile Secțiunii nr. 4 art. 49 alin 12- 14 din Legea Nr. 273/2006 privind finanțele publice locale, cu modificările și completările ulterioare.

- Prevederile art. 36 alin 2 lit b și alin 4 lit „a” din Legea nr.215/2001 privind administrația publică locală, republicată, cu modificările și completările ulterioare.

În temeiul art. 45 alin 1 coroborat cu prevederile art. 115 lit „b” din Legea Nr. 215/2001 privind administrația publică locală republicată, cu modificările și completările ulterioare.

CONSILIUL LOCAL AL COMUNEI TUFENI JUDEȚUL OLT

HOTĂRAȘTE

Art. 1. Se aprobă execuția veniturilor Bugetului Local de venituri și cheltuieli al comunei Tufeni, Județul Olt ,la data de 31.03.2012 în valoare totală de 674.154,60 lei, din care:

- Secțiunea de funcționare 654.368,82 lei

- Secțiunea de dezvoltare 19.785,78lei conform

anexei nr. 1 la prezenta hotărâre.

Art. 2. Se aprobă execuția cheltuielilor Bugetului local de venituri și cheltuieli al comunei Tufeni, Județul Olt, la 31.03.2012 , în valoare totală de 460927,97 din care.

- Secțiunea de funcționare441.142,19 lei, din care pe titluri de cheltuieli.

- Cheltuieli de personal –program 335.000 lei ,realizat

322880 lei.

86.676,19 lei.

- cheltuieli cu bunuri și servicii – program 114.000,realizat

- burse sociale – program 9.000 lei,realizat 0

- transferuri între unități – program 4.000 lei,realizat 3117 lei.

- asistență socială – program 45.000 lei,realizat 28.469 lei

- Secțiunea de dezvoltare..... 19785,78 lei.

conform anexei nr. 2 la prezenta hotărâre., din care pe obiective:

- 3.500,00 lei- studii Geo-Topo Bază Sportivă.

- 16.285,78 lei alimentare cu apă satele Stoborăști și Barza.

- 68461 –plăți restante către furnizorii de investiții.(alimentare cu apă sat Tufeni,)

Art.3 Se aprobă execuția veniturilor bugetului unităților finanțate din venituri proprii și subvenții după cum urmează:

- disponibil la începutul perioadei 83512 lei.

- venituri ale secțiunii de funcționare program 30.000,realizat 17207 lei lei conform anexe nr. 3 la prezenta hotărâre.

- cheltuieli de funcționare program 49.000 lei,realizat 23.412 lei

conform anexei nr. 4 la prezenta hotărâre.

- disponibil la sfârșitul perioadei 77.307. lei.

1.CĂMINUL CULTURAL

- Sold inițial.....0 lei

- Venituri.....3.117 lei

- cheltuieli de funcționare..... 3.117 lei

- sold final0 lei.

2. TÂRG COMUNAL.

- Sold inițial.....41.020 lei

- Venituri..... 5.840 lei.

- cheltuieli de funcționare..... 3.417 lei

- Sold final.....43.443 lei.

3. SAM TUFENI.

- Sold inițial 900 lei.

- Venituri 0 lei.

- Cheltuieli 0 lei

- Sold final900 lei.

4. PRESTĂRI SERVICII CU BULDOEXCAVATORUL

- Sold inițial 4.317 lei

- Venituri 2.222 lei

- cheltuieli de funcționare 6.147 lei

- Sold final 392 lei.

5. ALIMENTAREA CU APĂ SAT TUFENI.

- Sold inițial..... 37.275 lei

- venituri 6.028 lei

- cheltuieli de funcționare 10.731 lei

- sold final..... 32.572 lei


Art. 4. Prezenta hotărâre se comunică.

- Instituției Prefectului Județului Olt.

- Primarului localității Tufeni, Județul Olt pentru ducerea la

îndeplinire prin serviciile de specialitate..

,



Nr.13 din 30 aprilie 2012.


CONTRASEMNEAZĂ
conf. art. 47 din Legea NR.
215/2001, republicată
SECRETAR
Durbacă Florica

ROMÂNIA
JUDEȚUL OLT
COMUNA TUFENI
PRIMĂRIA
NR. 798/17.04.2012

CĂTRE,
DIRECȚIA GENERALĂ A FINANȚELOR PUBLICE OLT

Vă înaintăm anexat la prezenta BILANTUL CONTABIL la data de 31.04.2012, însoțit de anexe conform legislației în vigoare.

PRIMAR,
SOTAE EUGEN



CONSILIER,
ZAMFIRESCU NORICA



DIRECTIA TREZORERIE SI
CONTABILITATE PUBLICA OLT

REGISTRATURA

Nr. 2814 Data 19-04-2012

BILANȚ
la data de 31.03.2012

NR. CRT	DENUMIREA INDICATORILOR	Cod rând	Sold la începutul anului	Sold la sfârșitul perioadei
A	B	C	1	2
A.	ACTIVE	01	X	X
	ACTIVE NECURENTE	02	X	X
1.	Active fixe necorporale (ct.203+205+206+208+233-280-290-293*)	03	26.248	26.248
2.	Instalații tehnice, mijloace de transport, animale, plantații, mobilier, aparatură birotică și alte active corporale (ct.213+214+231-281-291-293*)	04	425.584	529.638
3.	Terenuri și clădiri (ct.211+212+231-281-291-293*)	05	12.001.679	12.648.321
4.	Alte active nefinanciare (ct.215)	06		
5.	Active financiare necurente (investiții pe termen lung) peste un an (ct.260+265+2671+2672+2673+2675+2676+2678+2679-296) din care:	07		
	Titluri de participare (ct.260-296)	08		
6.	Creante necurente – sume ce urmează a fi încasate după o perioadă mai mare de un an (ct.4112+4118+4282+4612 – 4912 - 4962) din care:	09		
	Creante comerciale necurente – sume ce urmează a fi încasate după o perioadă mai mare de un an (ct 4112+4118+4612 – 4912 - 4962)	10		
7.	TOTAL ACTIVE NECURENTE (rd.03+04+05+06+07+09)	15	12.453.511	13.204.207
	ACTIVE CURENTE	18	X	X
1.	Stocuri (ct.301+302+303+304+305+307+309+331+332+341+345+346+347+349+351+354+356+357+358+ 359+361+371+381+/-348+/-378-391-392-393-394-395-396-397-398)	19	368.615	362.656
2.	Creanțe curente – sume ce urmează a fi încasate într-o perioadă mai mică de un an-	20	X	X
	Creanțe din operațiuni comerciale, avansuri și alte decontări (ct.232+234+409+4111+4118+413+418+425+4282+4611 + 473**+481+482+483 - 4911- 4961+5128) din care:	21		

A	B	C	1	2
	Creanțe comerciale și avansuri (ct.232+234+409+4111+4118 +413 +418+4611-4911-4961): din care	22		
	Avansuri acordate (ct. 232+234+409)	22,1	X	X
	Creanțe bugetare (ct.431**+437**+4424+ 4428**+444 **+ 446**+4482+ 461+463+ 464 +465+4664 +4665+4669+481**+482** - 497) din care:	23	159.599	388.542
	Creanțele bugetului general consolidat (ct.463+464+465+4664+4665+4669 - 497)	24	159.599	388.542
	Creanțe din operațiuni cu fonduri externe nerambursabile și fonduri de la buget (ct.4501+4503+4505+4507+4511+4513+4515 +4531+4541+4543+4545+4551+4553+4561 +4563 +4571+4572+4573+4581+4583+461+473** +474+476) din care:	25		
	Sume de primit de la Comisia Europeană (ct.4501+4503+4505+4507)	26		
	Împrumuturi pe termen scurt acordate (ct.2671+2672+2673+2675+2676 +2678 +2679 +4681+ 4682 +4683+4684+ 4685+4686++4687+ 4688+ 4689 + 469)	27		
	Total creanțe curente (rd. 21+23+25+27)	30	159.599	388.542
3.	Investiții pe termen scurt (ct.505-595)	31		
4.	Conturi la trezorerii și instituții de credit :	32	X	X
	Conturi la trezorerie, casa în lei. (ct.510+5121+5125+5131+5141+5151+5153 +5161 +5171+5201+5211+5212+5213+523 +5251 +5252 +5253+526+527+ 528+5291+5292 +5293+5294 +5299 +5311+550 +551 +552+ 555 +557+ 5581+ 5582+ 5591+5601 +5602+ 561+562 +5711 +5712 +5713+5714 +5741+5742+5743+5744)	33	309.371	516.393
	Dobândă de încasat, alte valori, avansuri de trezorerie (ct.5187+532+542)	33,1		
	depozite (ct.5153+5187+550+5602+5714+5744)	34	X	X

A	B	C	1	2
	Conturi la instituții de credit, BNR, casă în valută (ct.5112+5121+5124+5125+5131+5132+5141+ 5142+ 5151+5152+5153+5161 +5162+5171 +5172 +5314+5411+5412+ 550+ 5583+5592+5601 +5602)	35		
	Dobândă de încasat, avansuri de trezorerie (ct.5187+542)	35,1		
	depozite (ct. 5153+5187+5602)	36	X	X
	Total disponibilități și alte valori (rd.33+33.1+35+35.1)	40	309.371	516.393
5	Conturi de disponibilități ale Trezoreriei Centrale (ct.5126+5127+5201+5202+5203+5241+5242 +5243)	41		
	Dobândă de încasat (ct. 5187)	41,1		
6	Cheltuieli în avans (ct. 471)	42		
7	TOTAL ACTIVE CURENTE (rd.19+30+31+40+41+41.1+42)	45	837.585	1.267.591
8	TOTAL ACTIVE (rd.15+45)	46	13.291.096	14.471.798
B.	DATORII	50	X	X
	DATORII NECURENTE- sume ce urmează a fi plătite după-o perioadă mai mare de un an	51	X	X
1	Sume necurente- sume ce urmează a fi plătite după o perioadă mai mare de un an (ct.269+401+403+4042+405+4622+509) din care: Datorii comerciale (ct.401+403+ 4042+405+4622)	52		
2	Împrumuturi pe termen lung (ct.1612+1622+1632+1642+1652+1661+1662+ 1672+168 -169)	53		
3	Provizioane (cont 151)	54		
	TOTAL DATORII NECURENTE (rd.52+54+55)	55	706.000	700.002
	DATORII CURENTE - sume ce urmează a fi plătite într-o perioadă de până la un an	58	706.000	700.002
	DATORII CURENTE - sume ce urmează a fi plătite într-o perioadă de până la un an	59	X	X
1	Datorii comerciale, avansuri și alte decontări (ct.401+403+4041+405+408+419+4621+473+481 +482+ 483+ 269+509+5128) din care:	60	68.461	68.461

A	B	C	1	2
	Datorii comerciale și avansuri (ct. 401+403+4041+405+408+419+4621), din care:	61	68.461	68.461
	Avansuri primite (ct.419)	61,1	X	X
2	Datorii către bugete (ct.431+437+ .440+441+4423+4428+444+446+ 4481+4555+4671+4672+4673+4674+4675+ 4679 +473+481+482) din care:	62	41.260	43.232
	Datoriile instituțiilor publice către bugete (ct.431+437+4423+4428+444+446+4481)	63	X	X
	Contribuții sociale (ct.431+437)	63,1	32.533	34.955
	Sume datorate bugetului din Fonduri externe nerambursabile (ct.4555)	64		
3	Datorii din operațiuni cu Fonduri externe nerambursabile și fonduri de la buget, alte datorii către alte organisme internaționale (ct.4502+4504+4506+4512+4514+4516+4521 +4522+4532+4542+4544+4546+4552+4554 +4564+ 4584+ 4585+459+462+473)	65		
	din care: sume datorate Comisiei Europene (ct.4502+4504+4506+459+462)	66		
4	Împrumuturi pe termen scurt- sume ce urmează a fi plătite într-o perioadă de până la un an (ct.5186+5191+5192+5193+5194+5195+5196+ 5197+5198)	70		
5	Împrumuturi pe termen lung – sume ce urmează a fi plătite în cursul exercițiului curent (ct.1611+1621+1631+1641+1651+1661+1662 +1671 +168-169)	71		
6	Salariile angajaților (ct.421+423+426+4271+4273+4281)	72	67.637	64.440
7	Alte drepturi cuvenite altor categorii de persoane (pensii, indemnizații de șomaj, burse) (ct.422+424+426+4272+4273+429+438)din care:	73		14.947
	Pensii, indemnizații de șomaj, burse (ct.422+424+429)	73,1	X	X
8	Venituri în avans (ct.472)	74		
9	Provizioane (ct. 151)	75		
10	TOTAL DATORII CURENTE (rd.60+62+65+70+71+72+73+74+75)	78	177.358	191.080
11	TOTAL DATORII (rd.58+78)	79	883.358	891.082

A	B	C	1	2
12	ACTIVE NETE = TOTAL ACTIVE – TOTAL DATORII = CAPITALURI PROPRII (rd.80= rd.46-79 = rd.90)	80	12.407.738	13.580.716
C.	CAPITALURI PROPRII	83	X	X
1.	Rezerve, fonduri (ct.100+101+102+103+104+105+106+132+133+135+1391+1392+1393+ 1394+1396+1399)	84	11.684.350	12.311.206
2.	Rezultatul reportat (ct.117- sold creditor)	85	2.380.464	723.388
3.	Rezultatul reportat (ct.117- sold debtor)	86		
4.	Rezultatul patrimonial al exercitiului (ct.121- sold creditor)	87		546.122
5.	Rezultatul patrimonial al exercitiului (ct.121- sold debtor)	88	1.657.076	
6	TOTAL CAPITALURI PROPRII (rd.84+85-86+87-88)	90	12.407.738	13.580.716

ORDONATOR CREDITE,
SOTAE EUGEN



CONTABIL,
ZAMFIRESCU NORICA

CONTUL DE REZULTAT PATRIMONIAL
la data de 31.03.2012

cod 02

Nr. crt.	DENUMIREA INDICATORULUI	Cod rând	An precedent	An curent
A	B	C	1	2
I.	VENITURI OPERATIONALE	01		
1.	Venituri din impozite, taxe, contribuții de asigurări și alte venituri ale bugetelor (ct.730+731+732+733+734+735+736+739+745+746+750+751)	02	817.826	883.502
2.	Venituri din activități economice (ct.701+702+703+704+705+706+707+708 +/- 709)	03	13.401	13.464
3.	Finanțări, subvenții, transferuri, alocații bugetare cu destinație specială (ct.770+771+772+773+774+775+776+778+779)	04	30.214	126.767
4.	Alte venituri operaționale (ct.714+718+719+721+722+781)	05	1.651	6.624
	TOTAL VENITURI OPERAȚIONALE (rd.02+03+04+05)	06	863.092	1.030.357
II.	CHELTUIELI OPERAȚIONALE	07		
1.	Salariile și contribuțiile sociale aferente angajaților (ct.641+642+645+646+647)	08	311.172	335.338
2.	Subvenții și transferuri (ct.670+671+672+673+674+675+676+677+678+679)	09	54.930	46.533
3.	Stocuri, consumabile, lucrări și servicii executate de terți (ct.601+602+603+606+607+608+609+610+611+612+613+614+622+623+624+626+627+628+629)	10	115.871	102.364
4.	Cheltuieli de capital, amortizări și provizioane (ct.681+682+689)	11		
5.	Alte cheltuieli operaționale (ct.635+654+658)	12		
	TOTAL CHELTUIELI OPERAȚIONALE (rd.08+09+10+11+12)	13	481.973	484.235
III.	REZULTATUL DIN ACTIVITATEA OPERAȚIONALĂ	14		
	- EXCEDENT (rd.06- rd.13)	15	381.119	546.122
	- DEFICIT (rd.13- rd.06)	16		
IV.	VENITURI FINANCIARE (ct.763+764+765+766+767+768+769+786)	17		

		19		
	- EXCEDENT (rd.17- rd.18)	20		
	- DEFICIT (rd.18- rd.17)	21		
VII.	REZULTATUL DIN ACTIVITATEA CURENTĂ	22		
	- EXCEDENT (rd.15+20-16-21)	23		
	- DEFICIT (rd.16+21-15-20)	24	381.119	546.122
VIII.	VENITURI EXTRAORDINARE (ct.790+791)	25		
IX.	CHELTUIELI EXTRAORDINARE (ct.690+691)	26		
X.	REZULTATUL DIN ACTIVITATEA EXTRAORDINARĂ	27		
	- EXCEDENT (rd.25-rd.26)	28		
	- DEFICIT (rd.26-rd.25)	29		
XI.	REZULTATUL PATRIMONIAL AL EXERCITIULUI	30		
	- EXCEDENT (rd. 23+28-24-29)	31	381.119	546.122
	- DEFICIT (rd. 24+29-23-28)	32		

ORDONATOR CREDITE
SOTAE EUGEN



CONTABIL,
ZAMFIRESCU NORICA

SITUATIA FLUXURILOR DE TREZORERIE

31.03.2012

cod 03

DENUMIREA INDICATORULUI	Cod rand	lei																
		TOTAL	CASA	5211	5006	5010	5004	500229	829802									
A	B	1	2	3	4	5	6	7	8	9	10	11	12	13	14	15	16	
I. NUMERAR DIN ACTIVITATEA OPERATIONALA	01																	7702
1. Incasari	02	1048130	376504	654369	50	3117	14080											
2. Plati	03	841108	376504	441142	50	3117	20295											441142
3. Numerar net din activitatea operationala (rd. 02- rd.03)	04	207022		213227			-6205											-441142
NUMERAR DIN ACTIVITATEA De INVESTITII	05																	
1. Incasari	06	19786		19786														
2. Plati	07	19786		19786														19786
3. Numerar net din activitatea de investitii (rd.06-07)	08																	-19786
III. NUMERAR DIN ACTIVITATEA DE FINANTARE	09																	
1. Incasari	10																	
2. Plati	11																	
3. Numerar net din activitatea de finantare (rd.10-rd.11)	12																	
IV. CRESTEREA (DESCRESTEREA) NETA DE NUMERAR SI ECHIVALENT DE NUMERAR (rd.04+rd.08+rd.12)	13	207022		213227			-6205											-460928
V. NUMERAR SI ECHIVALENT DE NUMERAR LA INCEPUTUL ANULUI	14	309371																
	15	309371		213227			83512		225859									
		316393					77307		225859									
Depozite	16																	-460928


Conducatorul institutiei



Conducatorul compartimentului financiar-contabil

ZAMFIRESCU NORICA

Viza trezorerie



DISPONIBIL DIN MILDOACE CU DESTINATIE SPECIALA

la data de: 31.03.2012

cod 05

DENUMIREA INDICATORILOR	Nr. rand	Disponibil la inceputul anului	Incasari	Plati	Disponibil la sfarsitul perioadei
		1	2	3	4
TOTAL (rd.02 la 15)	B				
-Sume primite ca donatii si sponsorizari (ct. 550/analitic distinct)	01				
-Garantii materiale retinute gestionarilor conform Legii nr.22/1969 (ct. 550/analitic distinct)	02		50		50
-Sume primite din fondurile de contrapartida constituite potrivit legii (ct. 550/analitic distinct)	03				
-Paза obstesca comunală (ct. 550/analitic distinct)	04				
-Disponibili din fonduri cu destinatie speciala reprezentand alocatia pentru nou-nascuti conform Legii 416/2001 (ct. 550/analitic distinct)	05				
-Disponibili din fonduri cu destinatie speciala reprezentand sprijin producatorilor agricoli conform O.U.G.nr. 72/2003 (ct. 550/analitic distinct)	06				
-Sume primite din credite externe contractate de stat pentru finantarea Programului de pietruire a drumurilor comunale (ct. 550/analitic distinct)	07				
-Sume primite din fondul de tezaur (ct. 550/analitic distinct)	08				
-Sume primite din rezultatul executiei bugetare din anii precedenti ct. 550/analitic distinct)	09	X	X	X	X
Alte disponibilitati cu destinatie speciala (ct. 550/analitic distinct)	10				
Disponibili din sume alocate din venituri din privatizare conform O.G. nr. 31/2007 (ct. 550/analitic distinct)	11		50		50
- Ajutor financiar in echivalent a 100 euro acordat cadrelor didactice din invatamantul preuniversitar (ct. 550/analitic distinct)	12				
Disponibili din cofinantarea de la bugetul de stat (ct. 550/analitic distinct)	13				
Disponibili al institutiilor publice finantate integral de la bugetul local, din sume indisponibilizate pe baza de titluri executorii (cont 550/analitic distinct)	14				
	15				

ORDONATOR DE PLATA
SOTAE EUGEN



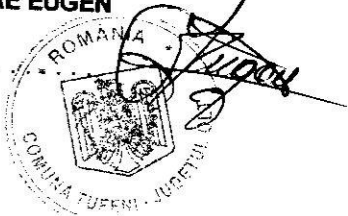
CONTABIL,
ZAMFIRESCU NORICA



SITUATIA ACTIVEI SI DATORIIOR
din administratia locala la data de 31.03.2012

Nr rand	Denumirea indicaotrilor	Cod rand	Inceputul perioadei	Sfirsitul perioadei
	Disponibilitati in lei ale institutiilor publice locale si ale institutiilor publice de			
	Total (in baze cash) (rd.04+05)	5	83.512	290.534
	Total (in baze accrual) (rd.08+09)	8	83.512	290.534
	Excedentele cumulate ale bugetelor locale (ct.5212+5213)	10	83.512	290.534
	Total (in baze cash) (rd.11+12)	11	225.859	225.859
	Total (in baze accrual) (rd.13+14)	13	225.859	225.859
1	Creante ale bugetului local (ct.464-497). Total (rd.177+178+179+183), din care:	15	225.859	225.859
	-de la populatie	176	159.599	388.542
	Total creante (rd.176+184)	177	159.599	388.542
	Datorii comerciale curente legate de livrari de bunuri si servicii	185	159.599	388.542
	-Operatori economici (S11)	320	68.461	68.461
	Datoriile institutiilor publice din administratia locala catre bugete (ct.4423+	321	68.461	68.461
	Salariile angajatilor (ct 421+423+426 +4271+ 4273 +4281)	331	41.260	43.232
	Alte drepturi cuvenite altor categorii de persoane (ct.4272 +	332	67.637	64.440
	Total (rd.331+332+333+334)	333		14.947
		335	108.897	122.619


ORDONATOR CREDITE,
SOTAE EUGEN



CONTABIL,
ZAMFIRESCU NORICA

DENUMIREA INDICATORILOR	Nr. rand	Sold la inceputul perioadei	Sold la finele perioadei
PLATI RESTANTE-TOTAL, din care:			
-peste 1 an	01	68.461	68.461
Plati restante catre furnizori, creditorii din operatii comerciale (ct.401,	06	68.461	68.461
-peste 1 an	07	68.461	68.461
PLATI RESTANTE-TOTAL SECTIUNEA DEZVOLTARE din care:	11	68.461	68.461
-peste 1 an	300	68.461	68.461
Plati restante catre furnizori, creditorii din operatii comerciale (ct.404,	305	68.461	68.461
-peste 1 an	310	68.461	68.461
	316	68.461	68.461

ORDONATOR CREDITE,
SOTAE EUGEN



CONTABIL,
ZAMFIRESCU NORICA

SITUAȚIA
unor indicatori referitori la protecția copilului și a persoanelor cu handicap
la data de 31.03.2012


Cod 08

Denumire	Cod rând	Număr
Copii aflați în familii substitutive *)	001	0
Copii protejați în:	002	0
Centre de plasament	003	0
Centre de primire a copilului în regim de urgență	004	0
Centre maternale **)	005	0
Persoane cu handicap instituționalizate în unități de protecție specială a persoanelor cu handicap	006	0
Asistenți personali pentru persoanele cu handicap grav	007	9
Indemnizații lunare alocate persoanelor cu handicap grav	008	15

*) La asistenții maternali angajați ai serviciilor publice, la rude până la gr. IV inclusiv, la alte familii și persoane, încredințați în vederea adopției.

**) Coloana „Număr” se va completa cu numărul de cupluri mamă-copil.

Conducătorul instituției,



Conducătorul compartimentului
 financiar-contabil,

CONTUL DE EXECUTIE BUGETUL LOCAL - VENITURI
la data de 31.03.2012


Denumirea indicatorilor	Cod indicator	Prevederi bugetare		Drepturi constatate			Incasari realizate	Singeri pe alte cai decat incasari	Drepturi constatate de incasat
		anuale aprobate la finele perioadei de raportare	trimestrale cumulate	Total, din care:	din anii precedenti	din anul curent			
TOTAL SECTIUNILE FUNCTIONARE-DEZVOLTARE									
TOTAL VENITURI		2.506.000	603.000	1.062.697	159.599	903.098	674.155		388.542
VENITURI PROPRII		2.506.000	603.000	1.062.697	159.599	903.098	674.155		388.542
I.VENITURI CURENTE		810.000	237.000	715.750	159.599	556.151	327.208		388.542
A.VENITURI FISCALE		2.472.000	576.000	1.043.101	159.599	883.502	654.559		388.542
A.1. MPOZIT PE VENIT, PROFIT SI CASTIGURI DIN CAPITAL		2.439.000	589.000	1.021.630	143.278	878.352	651.736		369.894
A.12. MPOZIT PE VENIT, PROFIT, SI CASTIGURI DIN CAPITAL		365.000	91.000	142.588		142.588	142.588		
Impozit pe venit	03.02	365.000	91.000	142.588		142.588	142.588		
Impozitul pe veniturile din transferuri proprietatilor imobiliare	03.02.18	11.000	3.000	885		885	885		
Cote si sume defalcate din impozitul pe venit	04.02	11.000	3.000	885		885	885		
Cote defalcate din impozitul pe venit	04.02.01	354.000	88.000	141.703		141.703	141.703		
Suma alocate de la consiliul judetean pentru echilibrarea	04.02.04	139.000	34.000	89.438		89.438	89.438		
A.3. MPOZIT SI TAXE PE PROPRIETATE		215.000	54.000	52.265		52.265	52.265		
Impozite si taxe pe proprietate	07.02	373.000	125.000	497.358	129.728	367.630	164.721		332.637
Impozit pe cladiri	07.02.01	373.000	125.000	497.358	129.728	367.630	164.721		332.637
Impozit pe cladiri - PF	07.02.01.01	116.000	33.000	120.312	13.097	107.215	20.817		99.495
Impozit pe cladiri - PJ	07.02.01.02	23.000	8.000	37.421	10.491	26.930	17.575		19.846
Impozit pe terenuri	07.02.02	93.000	25.000	82.891	2.606	80.285	3.242		79.649
Impozit pe terenuri - PF	07.02.02.01	257.000	92.000	377.046	116.631	260.415	143.904		233.142
Impozit pe terenuri - PJ	07.02.02.02	53.000	15.000	92.641	27.507	65.134	40.961		51.680
Impozit pe terenurile extravilane	07.02.02.03	6.000	2.000	5.452	193	5.259	111		5.341
A4. MPOZIT SI TAXE PE BUNURI SI SERVICII		199.000	75.000	278.953	88.931	190.022	102.832		176.121
Suma defalcate din TVA	11.02	1.701.000	352.000	381.684	13.550	368.134	344.427		37.257
Suma defalcate din taxa pe valoarea adaugata pentru	11.02.02	1.662.000	339.000	327.351		327.351	327.351		
		1.340.000	277.000	265.351		265.351	265.351		

Denumirea indicatorilor	Cod indicator	Prevederi bugetare		Drepturi constatate		Incasari realizate	Singeri pe alte cai decat Incasari	Drepturi constatate de incasat
		anuale aprobate la finele perioadei de raportare	trimestriale cumulate	Total, din care:	din anii precedenti			
Sume defalcate din TVA pt dritunuri	11.02.05	50.000						
Sume defalcate din TVA pt echilibrarea bugetelor locale	11.02.06	272.000	62.000	62.000		62.000		
Taxe pe utilizarea bunurilor, autorizarea utilizarii bunurilor	16.02	39.000	13.000	54.333	13.550	40.783	17.076	37.257
Taxa asupra mijloacelor de transport	16.02.02	29.000	10.000	49.190	13.550	35.640	11.933	37.257
Taxa asupra mijloacelor de transport - PF	16.02.02.01	17.000	7.000	35.448	13.404	22.044	9.050	26.398
Taxa asupra mijloacelor de transport - PJ	16.02.02.02	12.000	3.000	13.742	146	13.596	2.883	10.859
Taxe si tarife pentru eliberarea de licente si autorizatii de	16.02.03	1.000	1.000	36		36		
Alte taxe pe utilizarea bunurilor, autorizarea utilizarii	16.02.50	9.000	2.000	5.107		5.107		
C. VENITURI NEFISCALE								
C1. VENITURI DIN PROPRIEȚATE								
Venituri din proprietate	30.02	12.000	8.000	21.471	16.321	5.150	2.823	18.648
Venituri din concesiuni si inchirieri	30.02.05	12.000	3.000	4.383	1.858	2.525	198	4.185
C2. VANZARI DE BUNURI SI SERVICII								
Venituri din taxe administrative, eliberari de permise	34.02	21.000	5.000	4.383	1.858	2.525	198	4.185
Taxe extrajudiciare de timbru	34.02.02	3.000	1.000	17.088	14.463	2.625	2.625	14.463
Amenzii, penalizatii si confiscari	35.02	3.000	1.000	720		720		
Venituri din amenzi si alte sanctiuni aplicate conform	35.02.01	16.000	3.000	15.861	14.463	1.398	1.398	14.463
Penalizatii pentru nedepunerea sau depunerea cu intarziere a	35.02.02	6.000	1.000	6.382	5.870	512	512	5.870
Alte amenzi, penalizatii si confiscari	35.02.50	10.000	2.000	8.593	8.593			8.593
Diverse venituri	36.02	2.000	1.000	886		886		
Alte venituri	36.02.50	2.000	1.000	507		507		
Varsaminte din sectiunea de functionare pentru finantarea	37.02.03	2.000	1.000	507		507		
Varsaminte din sectiunea de functionare	37.02.04	-312.000	-96.000	-19.786		-19.786		
N. SUBVENȚII								
SUBVENȚII DE LA ALTE NIVEL ALE ADMINISTRAȚIEI								
Subvenții de la bugetul de stat	42.02	34.000	27.000	19.596	19.596	19.596		
B. Curente								
Ajutor pentru incalzirea locuintei cu lemne, carbuni si	42.02.34	34.000	27.000	19.596	19.596	19.596		
SECTIUNEA DE FUNCTIONARE								
TOTAL VENITURI		2.194.000	507.000	1.042.911	159.599	883.312	654.369	388.542
VENITURI PROPRII		2.194.000	507.000	1.042.911	159.599	883.312	654.369	388.542
I. VENITURI CURENTE		810.000	237.000	715.750	159.599	556.151	327.208	388.542
A. VENITURI FISCALE		2.160.000	480.000	1.023.315	159.599	863.716	634.773	388.542
		2.439.000	568.000	1.021.630	143.278	878.352	651.736	369.894

Denumirea indicatorilor	Cod indicator	Pravaseri bugetare		Drepturi constatate				Incasari realizate	Stingeri pe altele cal decat incasari	Drepturi constatate de incasat
		anuale aprobate la finele perioadei de raportare	trimestriale cumulate	Total, din care:	din anii precedenti	din anul curent				
A1. MPOZIT PE VENIT, PROFIT SI CASTIGURI DIN CAPITAL										
A12. MPOZIT PE VENIT, PROFIT, SI CASTIGURI DIN CAPITAL		365 000	91 000	142 588		142 588		142 588		
Impozit pe venit	03.02	365 000	91 000	142 588		142 588		142 588		
Impozitul pe veniturile din transferii proprietatilor imobiliare	03.02.18	11 000	3 000	885		885		885		
Cote si surse defalcate din impozitul pe venit	04.02	354 000	88 000	885		885		885		
Cote defalcate din impozitul pe venit	04.02.01	139 000	34 000	89 438		89 438		89 438		
Sume alocate de la consiliul judetean pentru echilibrarea	04.02.04	215 000	54 000	52 265		52 265		52 265		
A3. MPOZITE SI TAXE PE PROPRIETATE										
Impozite si taxe pe proprietate	07.02	373 000	125 000	497 358		367 630		164 721		332 637
Impozit pe cladiri	07.02.01	116 000	33 000	497 358		367 630		164 721		332 637
Impozit pe cladiri - PF	07.02.01.01	23 000	8 000	37 421		107 215		20 817		99 495
Impozit pe cladiri - PJ	07.02.01.02	93 000	25 000	82 891		80 285		3 242		19 846
Impozit pe terenuri	07.02.02	257 000	92 000	377 046		260 415		143 904		79 649
Impozit pe terenuri - PF	07.02.02.01	53 000	15 000	92 641		65 134		40 961		51 680
Impozit pe terenuri - PJ	07.02.02.02	6 000	2 000	5 452		5 259		111		5 341
Impozit pe terenurile extravilane	07.02.02.03	198 000	75 000	278 953		190 022		102 832		176 121
A4. MPOZITE SI TAXE PE BUNURI SI SERVICII										
Surse defalcate din TVA	11.02	1 662 000	339 000	327 351		327 351		327 351		37 257
Surse defalcate din taxa pe valoarea adaugata pentru	11.02.02	1 340 000	277 000	265 351		265 351		265 351		
Sume defalcate din TVA pt echilibrarea bugetelor locale	11.02.06	272 000	62 000	62 000		62 000		62 000		
Taxe pe utilizarea bunurilor, autorizarea utilizarii bunurilor	16.02	39 000	13 000	54 333		40 783		17 076		37 257
Taxa asupra mijloacelor de transport	16.02.02	29 000	10 000	49 190		35 640		11 933		37 257
Taxa asupra mijloacelor de transport - PF	16.02.02.01	17 000	7 000	35 448		22 044		9 050		26 398
Taxe si tarife pentru eliberarea de licente si autorizatii de	16.02.02.02	12 000	3 000	13 742		13 596		2 883		10 859
Alte taxe pe utilizarea bunurilor, autorizarea utilizarii	16.02.03	1 000	1 000	36		36		36		
C. VENITURI NEFISCALE										
C1. VENITURI DIN PROPRIETATE										
Venituri din proprietate	30.02	12 000	3 000	4 383		2 525		198		4 185
Venituri din concesiuni si inchirieri	30.02.05	12 000	3 000	4 383		2 525		198		4 185
C2. VANZARI DE BUNURI SI SERVICII										
Venituri din taxe administrative, eliberari de permise	34.02	3 000	1 000	2 698		17 161		17 161		14 463
				720		720		720		

Denumirea indicatorilor	Cod indicator	Pravesti bugetare		Total, din care:	Drepturi constatate			Incasari realizate	Stingeri pe alte cai decat incasari	Drepturi constatate de incasat
		anuale aprobate la finele perioadei de raportare	trimestriale cumulate		din anii precedenti	din anul curent				
Taxe extrajudiciare de timbru	34.02.02	3.000	1.000	720			720			
Amenzi, penalitati si confiscari	35.02	16.000	3.000	15.861	14.463		1.398		14.463	
Venturi din amenzi si alte sanctiuni aplicate conform	35.02.01	6.000	1.000	6.382	5.870		512		5.870	
Penalitati pentru nedepunerea sau depunerea cu intarziere a	35.02.02			8.593	8.593				8.593	
Alte amenzi, penalitati si confiscari	35.02.50	10.000	2.000	886			886			
Diverse venituri	36.02	2.000	1.000	507			507			
Alte venituri	36.02.50	2.000	1.000	507			507			
Transferuri voluntare, altele decat subventiile	37.02	-312.000	-96.000	-19.786			-19.786			
Varsaminte din sectiunea de functionare pentru finantarea	37.02.03	-312.000	-96.000	-19.786			-19.786			
N. SUBVENTII										
SUBVENTII DE LA ALTE NIVEL ALE ADMINISTRATIEI		34.000	27.000	19.596			19.596			
Subventii de la bugetul de stat	42.02	34.000	27.000	19.596			19.596			
B. Curente		34.000	27.000	19.596			19.596			
Ajutor pentru incalzirea locuintei cu lemne, carbuni si	42.02.34	34.000	27.000	19.596			19.596			
SECTIUNEA DE DEZVOLTARE										
TOTAL VENITURI		312.000	96.000	19.786			19.786			
I. VENITURI CURENTE		312.000	96.000	19.786			19.786			
C. VENITURI NEFISCALE		312.000	96.000	19.786			19.786			
C2. VANZARI DE BUNURI SI SERVICII		312.000	96.000	19.786			19.786			
Transferuri voluntare, altele decat subventiile	37.02	312.000	96.000	19.786			19.786			
Varsaminte din sectiunea de functionare	37.02.04	312.000	96.000	19.786			19.786			

ORDONATOR CREDITE,
SOTAE EUGEN



CONTABIL,
ZAMFIRESCU NORICA



CONTUL DE EXECUTIE BUGETUL LOCAL - CHELTUIELI
la data de 31.03.2012

Denumirea indicatorilor	Cod indicator	Credite de angajament	Credite bugetare		Angajamente bugetare	Angajamente legale	Plati efectuate	Angajamente legale de platit	Cheltuieli efective
			Anuale aprobate la finele perioadei de raportare	Trimestriale cumulate					
TOTAL SECTIUNILE FUNCTIONARE + DEZVOLTARE		516.000	2.731.000	774.000	2.731.000	1.880.989	460.928	1.420.061	460.823
TOTAL CHELTUIELI									
Partea la SERVICII PUBLICE GENERALE	50.02	516.000	2.731.000	774.000	2.731.000	1.880.989	460.928	1.420.061	460.823
Autoritati publice si actiuni externe	51.02	516.000	1.000.000	372.000	1.000.000	401.750	118.512	283.238	123.873
Autoritati executive si legislative	51.02.01	516.000	1.000.000	372.000	1.000.000	401.750	118.512	283.238	123.873
Autoritati executive	51.02.01.03	516.000	1.000.000	372.000	1.000.000	401.750	118.512	283.238	123.873
Partea a I-a APARARE ORDINE PUBLICA SI SIGURANTA	59.02								
Ordine publica si siguranta nationala	59.02								
Protectie civila si protectia contra incendiilor	59.02.05								
Alte cheltuieli in domeniul ordinii publice si sigurantei	61.02.50								
Partea a II-a CHELTUIELI SOCIAL-CULTURALE	63.02								
Invatamant	65.02								
Invatamant prescolar si primar	65.02.03								
Invatamant prescolar	65.02.03.01								
Invatamant primar	65.02.03.02								
Invatamant secundar	65.02.04								
Invatamant secundar inferior	65.02.04.01								
Invatamant secundar superior	65.02.04.02								
Sanatate	66.02								
Alte cheltuieli in domeniul sanatatii	66.02.50								
Alte institutii si actiuni sanitare	66.02.50.50								
Cultura, recreere si religie	67.02								
Servicii culturale	67.02.03								
Biblioteci publice comunale, orasenesi, municipale	67.02.03.02								
			21.000	6.000	21.000	17.740	4.268	13.472	4.268

Denumirea indicatorilor	Cod indicator	Credite de angajament	Credite bugetare		Angajamente bugetare	Angajamente legale	Plati efectuate	Angajamente legale de plati	Cheltuieli efective
			Anuale aprobate la finele perioadei de raportare	Trimestrale cunulate					
Carinte culturale	67.02.03.07		14.000	4.000	14.000	14.000	3.117	10.883	3.117
Servicii recreative si sportive	67.02.05		8.000	6.000	8.000	4.440	4.440		
Sport	67.02.05.01		2.000	1.000	2.000				
Intrarete gradini publice, parcuri, zone verzi, baze sportive	67.02.05.03		6.000	5.000	6.000	4.440	4.440		940
Asigurari si asistenta sociala	68.02		136.000	70.000	136.000	94.416	52.453	41.963	67.515
Asistenta sociala in caz de boli si invaliditati	68.02.05		88.000	41.000	88.000	74.320	39.354	34.966	47.419
Asistenta sociala in caz de invaliditate	68.02.05.02		88.000	41.000	88.000	74.320	39.354	34.966	47.419
Prevenirea excluderii sociale	68.02.15		46.000	27.000	46.000	19.596	13.099	6.497	19.596
Ajutor social	68.02.15.01		46.000	27.000	46.000	19.596	13.099	6.497	19.596
Alte cheltuieli in domeniul asigurarilor si asistentei sociale	68.02.50		2.000	2.000	2.000	500	500	6.497	19.596
Partea a N-a a SERVICIILOR SI DEZVOLTARE PUBLICA,			107.000	39.000	107.000	97.000	29.506	67.494	13.220
Locuinte, servicii si dezvoltare publica	70.02		97.000	37.000	97.000	97.000	29.506	67.494	13.220
Alimentare cu apa si amenajari hidrotermice	70.02.05		17.000	17.000	17.000	17.000	16.286	714	13.220
Alimentare cu apa	70.02.05.01		17.000	17.000	17.000	17.000	16.286	714	13.220
Iluminat public si electrificari rurale	70.02.06		80.000	20.000	80.000	80.000	13.220	66.780	13.220
Protectia mediului	74.02		10.000	2.000	10.000				
Salubritate si gestiunea deseurilor	74.02.05		10.000	2.000	10.000				
Colectarea, tratarea si distrugerea deseurilor	74.02.05.02		10.000	2.000	10.000				
Partea a V-a a ACTIVITILOR ECONOMICE			80.000	7.000	80.000	5.000	5.000		5.000
Activitati generale economice, comerciale si de munca	80.02		5.000	5.000	5.000	5.000	5.000		5.000
Activitati generale economice si comerciale	80.02.01		5.000	5.000	5.000	5.000	5.000		5.000
Prevenitie si combatere inundatiilor si gheturi	80.02.01.06		5.000	5.000	5.000	5.000	5.000		5.000
Agricultura, silvicultura, piscicultura si vanatoare	83.02		5.000		5.000	5.000	5.000		5.000
Agricultura	83.02.03		5.000		5.000				
Protectia plantelor si carantina fitosanitara	83.02.03.03		5.000		5.000				
Transporturi	84.02		70.000	2.000	70.000				
Transport rutier	84.02.03		70.000	2.000	70.000				
Drumuri si poduri	84.02.03.01		70.000	2.000	70.000				
Partea a VI-a a REZERVEI EXCEDENT/DEFICIT			225.000	171.000			213.227		
Excedent	98.02						213.227		
Deficit	99.02		225.000	171.000					
SECTIONEA DE FUNCTIONARE			2.194.000	507.000	2.194.000	1.860.489	441.142	1.419.347	460.823
TOTAL CHELTUIELI			2.194.000	507.000	2.194.000	1.860.489	441.142	1.419.347	460.823

Denumirea indicatorilor	Cod indicator	Credite de angajament	Credite bugetare		Angajamente bugetare	Angajamente legate	Plati efectuate	Angajamente legate de plati	Cheltuieli efective
			Anuale aprobate la finele perioadei de raportare	Trimestriale cumulate					
Partea la SERVICII PUBLICE GENERALE	50.02								
Autoritati publice si actiuni externe	51.02	484.000	126.000	484.000	401.750	118.512	283.238	123.873	
Autoritati executive si legislative	51.02.01	484.000	126.000	484.000	401.750	118.512	283.238	123.873	
Autoritati executive	51.02.01.03	484.000	126.000	484.000	401.750	118.512	283.238	123.873	
Partea a II-a APARARE, ORDINE PUBLICA SI SIGURANTA	59.02								
Ordine publica si siguranta nationala	61.02	78.000	19.000	78.000	44.360	17.476	26.884	17.502	
Protecția civila si protectia contra incendiilor	61.02.05	5.000	19.000	78.000	44.360	17.476	26.884	17.502	
Alte cheltuieli în domeniul ordinii publice si sigurantei	61.02.50	73.000	19.000	73.000	44.360	17.476	26.884	17.502	
Partea a III-a CHELTUIELI SOCIALE-CULTURALE	63.02								
Invatamant	65.02	1.462.000	333.000	1.462.000	1.329.379	286.934	1.042.445	301.228	
Invatamant prescolar si primar	65.02.03	1.284.000	250.000	1.284.000	1.200.783	225.997	974.786	228.229	
Invatamant prescolar	65.02.03.01	325.000	78.000	325.000	325.000	76.162	248.838	78.137	
Invatamant primar	65.02.03.02	106.000	25.000	106.000	106.000	24.348	81.652	25.995	
Invatamant secundar	65.02.04	219.000	53.000	219.000	219.000	51.814	167.186	52.142	
Invatamant secundar inferior	65.02.04.01	959.000	172.000	959.000	875.783	149.835	725.948	147.092	
Invatamant secundar superior	65.02.04.02	795.000	132.000	795.000	711.783	112.592	599.191	109.683	
Sanatate	66.02	164.000	40.000	164.000	164.000	37.243	126.757	37.409	
Alte cheltuieli în domeniul sanatatii	66.02.50	3.000	1.000	3.000	1.500	159	1.341	159	
Alte institutii si actiuni sanitare	66.02.50.50	3.000	1.000	3.000	1.500	159	1.341	159	
Cultura, recreere si religie	67.02	39.000	12.000	39.000	32.680	8.325	24.355	8.325	
Servicii culturale	67.02.03	35.000	10.000	35.000	31.740	7.385	24.355	7.385	
Biblioteci publice comunale, orasenesi, municipale	67.02.03.02	21.000	6.000	21.000	17.740	4.268	13.472	4.268	
Carne culturale	67.02.03.07	14.000	4.000	14.000	14.000	3.117	10.883	3.117	
Servicii recreative si sportive	67.02.05	4.000	2.000	4.000	940	940		940	
Sport	67.02.05.01	2.000	1.000	2.000	940	940		940	
Intretinere gradini publice, parcuri, zone verzi, baze sportive	67.02.05.03	2.000	1.000	2.000	940	940		940	
Asigurari si asistenta sociala	68.02	136.000	70.000	136.000	94.416	52.453	41.963	67.515	
Asistenta sociala în caz de boli si invaliditati	68.02.05	88.000	41.000	88.000	74.320	39.354	34.966	47.419	
Asistenta sociala în caz de invaliditate	68.02.05.02	88.000	41.000	88.000	74.320	39.354	34.966	47.419	
Prevenirea excluderii sociale	68.02.15	46.000	27.000	46.000	19.596	13.099	6.497	19.596	
Ajutor social	68.02.15.01	46.000	27.000	46.000	19.596	13.099	6.497	19.596	
Alte cheltuieli în domeniul asigurarilor si asistentei sociale	68.02.50	2.000	2.000	2.000	500	13.220	500	500	
Partea a IV-a-SERVICII SI DEZVOLTARE PUBLICA,	69.02								
		90.000	22.000	90.000	80.000	13.220	66.780	13.220	

Denumirea indicatorilor	Cod indicator	Credite de angajament	Credite bugetare		Angajamente bugetare	Angajamente legale	Plati efectuate	Angajamente legale de platit	Cheltuieli efective
			Anuale aprobate la finele perioadei de raportare	Trimestriale cumulate					
Locuinte, servicii si dezvoltare publica	70.02								
Luminat public si electrificari rurale	70.02.06		80.000	20.000	80.000	80.000	13.220	66.780	13.220
Protectia mediului	74.02		80.000	20.000	80.000	80.000	13.220	66.780	13.220
Salubritate si gestiunea deseurilor	74.02.05		10.000	2.000	10.000				
Colectarea, tratarea si distrugerea deseurilor	74.02.05.02		10.000	2.000	10.000				
Partea a V-a ACTIVUNI ECONOMICE	79.02		10.000	2.000	10.000				
Activuni generale economice, comerciale si de munca	80.02		80.000	7.000	80.000	5.000	5.000	5.000	5.000
Activuni generale economice si comerciale	80.02.01		5.000	5.000	5.000	5.000	5.000	5.000	5.000
Prevenire si combatere inundatii si gheturi	80.02.01.06		5.000	5.000	5.000	5.000	5.000	5.000	5.000
Agricultura, silvicultura, piscicultura si vanatoare	83.02		5.000	5.000	5.000	5.000	5.000	5.000	5.000
Agricultura	83.02.03		5.000	5.000	5.000				
Protectia plantelor si carantina fitosanitara	83.02.03.03		5.000	5.000	5.000				
Transporturi	84.02		5.000		5.000				
Transport rutier	84.02.03		70.000	2.000	70.000				
Drumuri si poduri	84.02.03.01		70.000	2.000	70.000				
Partea a VI-a REZERVE EXCEDENT/DEFICIT	96.02		70.000	2.000	70.000				
Excedent	98.02		225.000	171.000			213.227		
Deficit	99.02						213.227		
SECTIUNEA DE DEZVOLTARE			225.000	171.000			213.227		
TOTAL CHELTUIEI			516.000	267.000	537.000	20.500	19.786	714	
Partea I-a SERVICII PUBLICE GENERALE			516.000	267.000	537.000	20.500	19.786	714	
Autoritati publice si actiuni externe	50.02		516.000	246.000	516.000				
Autoritati executive si legislative	51.02		516.000	246.000	516.000				
Autoritati executive	51.02.01		516.000	246.000	516.000				
Partea a II-a CHELTUIEI SOCIAL-CULTURALE			516.000	246.000	516.000				
Cultura, recreere si religie	63.02		4.000	4.000	4.000	3.500	3.500		
Servicii recreative si sportive	67.02		4.000	4.000	4.000	3.500	3.500		
Mtinehnere gradini publice, parcuri, zone verzi, baze sportive	67.02.05		4.000	4.000	4.000	3.500	3.500		
Partea a N-a SERVICII SI DEZVOLTARE PUBLICA,			4.000	4.000	4.000	3.500	3.500		
Locuinte, servicii si dezvoltare publica	69.02		17.000	17.000	17.000	17.000	16.286	714	
Alimentare cu apa si amenajari hidroelctrice	70.02		17.000	17.000	17.000	17.000	16.286	714	
Alimentare cu apa	70.02.05		17.000	17.000	17.000	17.000	16.286	714	
Partea a VI-a REZERVE EXCEDENT/DEFICIT	96.02		17.000	17.000	17.000	17.000	16.286	714	
			225.000	171.000			213.227		

Denumirea indicatorilor	Cod indicator	Credite de angajament	Credite bugetare		Angajamente bugetare	Angajamente legale	Plati efectuate	Angajamente legale de platit	Cheltuieli efective
			Anuale aprobate la finele perioadei de raportare	Trimestriale cumulate					
	98.02								
	99.02		225.000	171.000			213.227		




**ORDONATOR CREDITE,
SOTAE EUGEN**

**CONTABIL,
ZAMFIRESCU NORICA**

CONTUL DE EXECUTIE BUGET DE VENITURI PROPRII+SUBVENTII - VENITURI
la data de 31.03.2012

Denumirea indicatorilor	Cod indicator	Prevederi bugetare		Total, din care:	Depturi constatate		Incasari realizate	Stingeri pe alte cai decat incasari	Drepturi constatate de incasat
		anuale aprobate la finele perioadei de raportare	trimestriale cumulate		din anii precedenti	din anul curent			
TOTAL SECTIUNILE FUNCTIONARE+DEZVOLTARE		120.000	30.000	17.207		17.207	17.207		
TOTAL VENITURI		120.000	30.000	17.207		17.207	17.207		
I. VENITURI CURENTE		106.000	26.000	14.090		14.090	14.090		
C. VENITURI NEFISCALE		106.000	26.000	14.090		14.090	14.090		
C1. VENITURI DIN PROPRIETATE		33.000	8.000	5.840		5.840	5.840		
Venituri din proprietate	30.10	33.000	8.000	5.840		5.840	5.840		
Venituri din concesiuni si inchirieri	30.10.05	23.000	5.000	5.214		5.214	5.840		
Alte venituri din proprietate	30.10.50	10.000	3.000	626		626	5.214		
C2. VANZARI DE BUNURI SI SERVICII		73.000	18.000	8.250		8.250	8.250		
Venituri din prestari de servicii si alte activitati	33.10	73.000	18.000	8.250		8.250	8.250		
Venituri din prestari de servicii	33.10.08	30.000	8.000	2.222		2.222	8.250		
Venituri din serbari si spectacole scolare, manifestari	33.10.19	3.000					2.222		
Alte venituri din prestari de servicii si alte activitati	33.10.50	40.000	10.000	6.028		6.028	2.222		
IV. SUBVENTII		14.000	4.000	3.117		3.117	6.028		
Subventii de la alte administratii	43.10	14.000	4.000	3.117		3.117	3.117		
Subventii pentru institutii publice	43.10.09	14.000	4.000	3.117		3.117	3.117		
SECTIUNEA DE FUNCTIONARE		120.000	30.000	17.207		17.207	17.207		
TOTAL VENITURI		120.000	30.000	17.207		17.207	17.207		
I. VENITURI CURENTE		106.000	26.000	14.090		14.090	14.090		
C. VENITURI NEFISCALE		106.000	26.000	14.090		14.090	14.090		
C1. VENITURI DIN PROPRIETATE		33.000	8.000	5.840		5.840	5.840		
Venituri din proprietate	30.10	33.000	8.000	5.840		5.840	5.840		
Venituri din concesiuni si inchirieri	30.10.05	23.000	5.000	5.214		5.214	5.840		

numirea indicatorilor	Cod indicator	Prevederi bugetare		Depturi constatate			Incasari realizate	Singeri pe alte cai decat incasari	Drepturi constatate de incasat
		anuale aprobate la finele perioadei de raportare	trimestriale cumulate	Total, din care:	din anii precedenti	din anul curent			
Prestate	30.10.50	10.000	3.000	626		626	626		
INURSI SERVICII		73.000	18.000	8.250		8.250	8.250		
de servicii si alte activitati	33.10	73.000	18.000	8.250		8.250	8.250		
de servicii	33.10.08	30.000	8.000	2.222		2.222	2.222		
si spectacole scolare, manifestari	33.10.19	3.000							
/tari de servicii si alte activitati	33.10.50	40.000	10.000	6.028		6.028	6.028		
		14.000	4.000	3.117		3.117	3.117		
Administratii	43.10	14.000	4.000	3.117		3.117	3.117		
Situatii publice	43.10.09	14.000	4.000	3.117		3.117	3.117		



REDONATOR CREDITE,
DTAE EUGEN

CONTABIL,
ZAMFIRESCU NORICA

CONTUL DE EXECUTIE BUGET DE VENITURI PROPRII+SUBVENTII - CHELTUIELI
la data de 31.03.2012

Denumirea indicatorilor	Cod indicator	Credite de angajament	Credite bugetare		Angajamente bugetare	Angajamente legale	Plati efectuate	Angajamente legale de platit	Cheltuieli efective
			Anuale aprobate la finele perioadei de raportare	Trimestriale cumulate					
TOTAL SECTIUNILE FUNCTIONARE + DEZVOLTARE			182.000	49.000	182.000	69.729	23.412	46.317	23.412
TOTAL CHELTUIELI			182.000	49.000	182.000	69.729	23.412	46.317	23.412
Partea a II-a CHELTUIELI SOCIAL-CULTURALE	64.10		20.000	5.000	20.000	14.000	3.117	10.883	3.117
Invaltamant	65.10		3.000	1.000	3.000				
Invaltamant secundar	65.10.04		3.000	1.000	3.000				
Cultura, recreere si religie	65.10.04.01		3.000	1.000	3.000				
Servicii culturale	67.10		17.000	4.000	17.000	14.000	3.117	10.883	3.117
Servicii culturale	67.10.03		17.000	4.000	17.000	14.000	3.117	10.883	3.117
Partea a N-a SERVICII SI DEZVOLTARE PUBLICA,	67.10.03.07		17.000	4.000	17.000	14.000	3.117	10.883	3.117
Locuinte, servicii si dezvoltare publica	69.10		86.000	24.000	86.000	32.603	9.564	23.039	9.564
Servicii si dezvoltare publica	70.10		86.000	24.000	86.000	32.603	9.564	23.039	9.564
Alte servicii in domeniile locuintelor, serviciilor si dezvoltarii	70.10.04		31.000	9.000	31.000	17.603	6.147	11.456	6.147
Partea a V-a ACTIVITATI ECONOMICE	70.10.50		55.000	15.000	55.000	15.000	3.417	11.583	3.417
Alte activitati economice	79.10		76.000	20.000	76.000	23.126	10.731	12.395	10.731
Alte activitati economice	87.10		76.000	20.000	76.000	23.126	10.731	12.395	10.731
Partea a VI-a REZERVE EXCEDENT/DEFICIT	87.10.50		76.000	20.000	76.000	23.126	10.731	12.395	10.731
Deficit	96.10		62.000	19.000			6.205		10.731
Deficit	99.10		62.000	19.000			6.205		10.731
SECTIUNEA DE FUNCTIONARE			182.000	49.000	182.000	69.729	23.412	46.317	23.412
TOTAL CHELTUIELI			182.000	49.000	182.000	69.729	23.412	46.317	23.412
Partea a III-a CHELTUIELI SOCIAL-CULTURALE	64.10		20.000	5.000	20.000	14.000	3.117	10.883	3.117
Invaltamant	65.10		3.000	1.000	3.000				
Invaltamant secundar	65.10.04		3.000	1.000	3.000				
Invaltamant secundar inferior	65.10.04.01		3.000	1.000	3.000				

Denumirea indicatorilor	Cod indicator	Credite de angajament	Credite bugetare		Angajamente bugetare	Angajamente legale	Plati efectuate	Angajamente legale de plati	Cheltuieli efective
			Anuale aprobate la finele perioadei de raportare	Trimestriale cumulate					
Cultura, recreere si religie	67.10		17.000	4.000	17.000	14.000	3.117	10.883	3.117
Servicii culturale	67.10.03		17.000	4.000	17.000	14.000	3.117	10.883	3.117
Carine culturale	67.10.03.07		17.000	4.000	17.000	14.000	3.117	10.883	3.117
Partea a N-a a SERVICIILOR SI DEZVOLTARE PUBLICA,	68.10		86.000	24.000	86.000	32.603	9.564	23.039	9.564
Locuinte, servicii si dezvoltare publica	70.10		86.000	24.000	86.000	32.603	9.564	23.039	9.564
Servicii si dezvoltare publica	70.10.04		31.000	9.000	31.000	17.603	6.147	11.456	6.147
Alte servicii in domeniile locuintelor, serviciilor si dezvoltarii	70.10.50		55.000	15.000	55.000	15.000	3.417	11.583	3.417
Partea a V-a a ACTIUNII ECONOMICE	79.10		76.000	20.000	76.000	23.126	10.731	12.395	10.731
Alte actiuni economice	87.10		76.000	20.000	76.000	23.126	10.731	12.395	10.731
Alte actiuni economice	87.10.50		76.000	20.000	76.000	23.126	10.731	12.395	10.731
Partea a VI-a a REZERVEI EXCEDENT/DEFICIT	96.10		62.000	19.000			6.205		
Deficit	99.10		62.000	19.000			6.205		
Partea a VII-a a REZERVEI EXCEDENT/DEFICIT	96.10		62.000	19.000			6.205		
Deficit	99.10		62.000	19.000			6.205		



ORDONATOR CREDITE,
SOTAE EUGEN

CONTABIL,
ZAMERESCU NORICA