

**HOTĂRÂRE**  
**REF LA .**  
**- RECTIFICAREA BUGETULUI LOCAL PE ANUL 2012**

Având în vedere:

- prevederile art. 19 alin(2) și art 48 din Legea Nr. 273/2006 privind finanțele publice locale cu modificările și completările ulterioare.
  - Hotărârea Guvernului nr. 255/2012 privind alocarea unor sume din Fondul de rezervă bugetară la dispoziția Guvernului, prevăzut în bugetul de stat pe anul 2012.
  - Hotărârea Consiliului Local nr. 12/30.04.2012 ref la rectificarea bugetului local pe anul 2012.
  - prevederile art V alin 2 din OUG nr. 15/08.05.2012 privind stabilirea unor măsuri financiar în domeniul asigurărilor sociale de sănătate și ale finanțelor publice.
  - adresa nr. 3954/22.05.2012 a D.G.F.P. Olt
  - Prevederile art.36 alin.2 punct 4 lit. „a” din Legea Nr. 215/2001 ,privind administrația publică locală republicată.,
  - prevederile Legii Nr. 52/2003 privind transparența decizională în administrația publică.
  - raportul birului contabilitate înregistrat la nr. 1079 din 22.05.2012. prin care propune rectificarea bugetului local pe anul 2012
  - raport de avizare al comisiei pentru programe de dezvoltare economico-socială, buget-finanțe, administrarea domeniului public și privat al comunei, agricultură, gospodărire comunală, servicii și comerț înregistrat la nr. 1173 din 24.05.2012...
  - raportul de avizare al comisiei pentru administrație publică locală, juridică, apărarea ordinii și liniștii publice , a drepturilor cetățenilor, înregistrat la nr. 1174 din 24.05.2012.
  - raportul de avizare a comisiei pentru învățământ,cultură, sănătate, protecție –socială, activități sportive și de agrement înregistrat la nr 1175 din 24.05.2012. .
- În temeiul art. 45 alin.1, coroborate cu dispozițiile art. 115 lit „b” din Legea Nr. 215/2001 privind administrația publică locală, republicată, cu modificările și completările ulterioare.

**CONSILIUL LOCAL AL COMUNEI TUFENI, JUDEȚUL OLT.**

**HOTĂRĂȘTE**

**Art. 1.** Aprobă rectificarea bugetului local pe anul 2012, conform anexei care face parte integrantă la prezenta hotărâre.

**Art. 2.** Prezenta hotărâre se comunică.

- Prefectura județului Olt.
- Primarului comunei Tufeni
- Se aduce la cunoștință publică conform legii.



CONTRASEMNEZĂ  
conf.art. 47 din Legea Nr. 215/2001  
republicată, cu modif. și completările  
ulterioare.

SECRETAR  
Durbacă Florica

**BUGETUL GENERAL CENTRALIZAT AL COMUNEI TUFENI**  
 PE ANUL 2012  
 H.C.L. 19/30.05.2012

- mii lei -

	A	0	1	2	3	4	5	6=1+2+3+4+5	7	8=6-7
		Cod rând	Bugetul local	Bugetul instituțiilor publice finanțate din venituri proprii și subvenții din bugetul local	Bugetul instituțiilor publice finanțate integral din venituri proprii	Bugetul imprumuturilor externe și interne	Bugetul fondurilor externe nerambursabile	Total	Transferuri între bugete** (se scad)	Total buget general
<b>VENITURI TOTAL (rd.02+18+19+20+23)</b>		01	2.916,0	120,0				3.036,0	14,0	3.022,0
Venituri curente (rd.03+17)		02	2.632,0	106,0				2.738,0		2.738,0
Venituri fiscale (rd.04+06+09+10+11+16)		03	2.599,0					2.599,0		2.599,0
Impozit pe venit, profit și câștiguri din capital de la persoane juridice, din care:		04								
Impozit pe profit		05								
Impozit pe venit, profit și câștiguri din capital de la persoane fizice, din care:		06	365,0					365,0		365,0
Impozitul pe veniturile din transferul proprietăților imobiliare din patrimoniul personal *)		07	11,0					11,0		11,0
Cote și sume defalcate din Impozitul pe venit		08	354,0					354,0		354,0
Alte impozite pe venit, profit și câștiguri din capital		09								
Alte impozite și taxe pe proprietate		10	373,0					373,0		373,0
Impozite și taxe pe bunuri și servicii (rd.12 la rd.15)		11	1.729,0					1.729,0		1.729,0
Sume defalcate din TVA		12	1.690,0					1.690,0		1.690,0
Alte impozite și taxe generale pe bunuri și servicii		13								
Taxe pe servicii specifice		14								
Taxe pe utilizarea bunurilor, autorizarea utilizării bunurilor sau pe desfasurarea de activități		15	39,0					39,0		39,0
Alte impozite și taxe fiscale		16								
Venituri nefiscale		17	33,0	106,0				139,0		139,0
Venituri din capital		18								
Operatiuni financiare		19								
Subvenții (rd.21+22)		20	284,0	14,0				298,0	14,0	284,0
Subvenții de la bugetul de stat		21	284,0					284,0		284,0
Subvenții de la alte administrații		22		14,0				14,0	14,0	


	A	B	C	D	E	F	G	H
	0	1	2	3	4	5	6=1+2+3+4+5	7
								8=6-7
Suma primite de la UE în contul plăților efectuate	23							
<b>CHELTUIELI - TOTAL (rd.24+35+36+37+40)</b>	23	3.009,0	182,0				3.191,0	14,0
Cheltuieli curente (rd.25 la rd.33)	24	2.219,0	182,0				2.401,0	14,0
Cheltuieli de personal	25	1.585,0	60,0				1.645,0	1.645,0
Bunuri și servicii	26	507,0	122,0				629,0	629,0
Dobanzi	27							
Subvenții	28							
Fonduri de rezerva	29							
Transferuri între unități ale administrației publice	30	14,0					14,0	14,0
Alte transferuri	31							
Proiecte cu finanțare din Fonduri externe nerambursabile postaderare	32							
Asistența socială	33	85,0					85,0	85,0
Alte cheltuieli	34	28,0					28,0	28,0
Cheltuieli de capital	35	790,0					790,0	790,0
Operațiuni financiare (rd.36+37)	36							
Imprumuturi acordate	37							
Rambursari de credite externe și interne	38							
Plăți efectuate în anii precedenți și recuperate în anul curent	39							
Rezerve	40							
<b>EXCEDENT(+)/DEFICIT(-) <sup>1)</sup></b> (rd.01-rd.23)	41	-225,0	-62,0				-287,0	-287,0

<sup>1)</sup> Finanțat din excedentul anilor precedenți

**NOTĂ:**

<sup>\*)</sup> Numai restanțe din anii precedenți

<sup>\*\*)</sup> Se înregistrează transferurile de sume dintre bugetele care compun bugetul general centralizat



**BUGET DE VENITURI SI CHELTUIELI PE ANUL 2012**

H.C.L. 19/30.05.2012

CENTRALIZATOR A4+A4.

DIRECTIA TREZORERIE SI  
CONTABILITATE PUBLICA OLT  
**REGISTRATURA**  
Nr. 9833 Data 31.05.2012

DENUMIREA INDICATORILOR	Cod rand	Cod indicator	Program rectificat	din care credite bugetare destinate stingerii platilor restante	Program trimestrial			
					Trim I	Trim II	Trim III	Trim IV
<b>TOTAL VENITURI</b>	1	00.01	2.784,00		603,00	833,00	834,00	514,00
<b>VENITURI PROPRII</b>	2	48.02	810,00		237,00	217,00	192,00	164,00
<b>I. VENITURI CURENTE</b>	3	00.02	2.500,00		576,00	583,00	834,00	507,00
<b>A. VENITURI FISCALE</b>	4	00.03	2.467,00		568,00	575,00	826,00	498,00
<b>A1. IMPOZIT PE VENIT, PROFIT SI CASTIGURI DIN CAPITAL</b>	5	00.04	365,00		91,00	91,00	92,00	91,00
<b>A12. IMPOZIT PE VENIT, PROFIT, SI CASTIGURI DIN CAPITAL DE LA PERSOANE FIZICE</b>	6	00.06	365,00		91,00	91,00	92,00	91,00
<b>Impozit pe venit</b>	7	03.02	11,00		3,00	2,00	3,00	3,00
<b>Impozitul pe veniturile din transferul proprietatilor imobiliare din patrimoniul personal</b>	8	03.02.18	11,00		3,00	2,00	3,00	3,00
<b>Cote si sume defalcate din impozitul pe venit</b>	9	04.02	354,00		88,00	89,00	89,00	88,00
<b>Cote defalcate din impozitul pe venit</b>	10	04.02.01	139,00		34,00	35,00	35,00	35,00
<b>Sume alocate de la consiliul judetean pentru echilibrarea bugetelor locale</b>	11	04.02.04	215,00		54,00	54,00	54,00	53,00
<b>A3. IMPOZITE SI TAXE PE PROPRIETATE</b>	12	00.09	373,00		125,00	107,00	84,00	57,00
<b>Impozite si taxe pe proprietate</b>	13	07.02	373,00		125,00	107,00	84,00	57,00
<b>Impozit pe cladiri</b>	14	07.02.01	116,00		33,00	33,00	29,00	21,00
<b>Impozit pe cladiri - PF</b>	15	07.02.01.01	23,00		8,00	8,00	4,00	3,00
<b>Impozit pe cladiri - PJ</b>	16	07.02.01.02	93,00		25,00	25,00	25,00	18,00
<b>Impozit pe terenuri</b>	17	07.02.02	257,00		92,00	74,00	55,00	36,00
<b>Impozit pe terenuri - PF</b>	18	07.02.02.01	53,00		15,00	12,00	11,00	15,00
<b>Impozit pe terenuri - PJ</b>	19	07.02.02.02	6,00		2,00	1,00	2,00	1,00
<b>Impozit pe terenurile extravilane</b>	20	07.02.02.03	198,00		75,00	61,00	42,00	20,00
<b>A4. IMPOZITE SI TAXE PE BUNURI SI SERVICII</b>	21	00.10	1.729,00		352,00	377,00	650,00	350,00
<b>Sume defalcate din TVA</b>	22	11.02	1.690,00		339,00	366,00	642,00	343,00
<b>Sume defalcate din taxa pe valoarea adaugata pentru finantarea cheltuielilor descentralizate la nivelul comunelor, oraselor, municipiilor, sectoarelor si Municipiului Bucuresti</b>	23	11.02.02	1.340,00		277,00	252,00	506,00	305,00
<b>Sume defalcate din TVA pt drumuri</b>	24	11.02.05	50,00				50,00	
<b>Sume defalcate din TVA pt echilibrarea bugetelor locale</b>	25	11.02.06	300,00		62,00	114,00	86,00	38,00
<b>Taxe pe utilizarea bunurilor, autorizarea utilizarii bunurilor sau pe desfasurarea de activitati</b>	26	16.02	39,00		13,00	11,00	8,00	7,00

DENUMIREA INDICATORILOR	Cod rand	Cod indicator	Program rectificat	din care credite bugetare destinate stingerii platilor restante	Program trimestrial			
					Trim I	Trim II	Trim III	Trim IV
Taxa asupra mijloacelor de transport	27	16.02.02	29,00		10,00	9,00	5,00	5,00
Taxa asupra mijloacelor de transport - PF	28	16.02.02.01	17,00		7,00	6,00	2,00	2,00
Taxa asupra mijloacelor de transport - PJ	29	16.02.02.02	12,00		3,00	3,00	3,00	3,00
xe si tarife pentru eliberarea de licente si autorizatii de functionare	30	16.02.03	1,00		1,00			
Alte taxe pe utilizarea bunurilor, autorizarea utilizarii bunurilor sau pe desfasurare de activitati	31	16.02.50	9,00		2,00	2,00	3,00	2,00
<b>C. VENITURI NEFISCAL</b>	<b>32</b>	<b>00.12</b>	<b>33,00</b>		<b>8,00</b>	<b>8,00</b>	<b>8,00</b>	<b>9,00</b>
<b>C1. VENITURI DIN PROPRIETATE</b>	<b>33</b>	<b>00.13</b>	<b>12,00</b>		<b>3,00</b>	<b>3,00</b>	<b>3,00</b>	<b>3,00</b>
Venituri din proprietate	34	30.02	12,00		3,00	3,00	3,00	3,00
Venituri din concesiuni si inchirieri	35	30.02.05	12,00		3,00	3,00	3,00	3,00
<b>C2. VANZARI DE BUNURI SI SERVICII</b>	<b>36</b>	<b>00.14</b>	<b>21,00</b>		<b>5,00</b>	<b>5,00</b>	<b>5,00</b>	<b>6,00</b>
Venituri din taxe administrative, eliberari de permise	37	34.02	3,00		1,00	1,00		1,00
Taxe extrajudiciare de timbru	38	34.02.02	3,00		1,00	1,00		1,00
Amenzi, penalitati si confiscari	39	35.02	16,00		3,00	4,00	4,00	5,00
Venituri din amenzi si alte sanctiuni aplicate conform dispozitiilor legale	40	35.02.01	6,00		1,00	1,00	2,00	2,00
Alte amenzi, penalitati si confiscari	41	35.02.50	10,00		2,00	3,00	2,00	3,00
Diverse venituri	42	36.02	2,00		1,00		1,00	
Alte venituri	43	36.02.50	2,00		1,00		1,00	
Transferuri voluntare, altele decat subventiile	44	37.02						
Varsaminte din sectiunea de functionare pentru finantarea sectiunii de dezvoltare a bugetului local (cu semnul minus)	45	37.02.03	-315,00		-96,00	-102,00	-94,00	-23,00
Varsaminte din sectiunea de functionare	46	37.02.04	315,00		96,00	102,00	94,00	23,00
<b>. SUBVENTII</b>	<b>47</b>	<b>00.17</b>	<b>284,00</b>		<b>27,00</b>	<b>250,00</b>		<b>7,00</b>
<b>SUBVENTII DE LA ALTE NIVELE ALE ADMINISTRATIEI PUBLICE</b>	<b>48</b>	<b>00.18</b>	<b>284,00</b>		<b>27,00</b>	<b>250,00</b>		<b>7,00</b>
Subventii de la bugetul de stat	49	42.02	284,00		27,00	250,00		7,00
<b>A. De capital</b>	<b>50</b>		<b>250,00</b>			<b>250,00</b>		
Finantarea programului de pietruire a drumurilor comunale si alimentare cu apa a satelor locuinta	51	42.02.09	250,00			250,00		
Finantarea subprogramului privind alimentarea cu apa a satelor	52	42.02.09.02	250,00			250,00		
<b>B. Curente</b>	<b>53</b>		<b>34,00</b>		<b>27,00</b>			<b>7,00</b>
Ajutor pentru incalzirea locuintei cu lemne, carbuni si combustibili petrolier	54	42.02.34	34,00		27,00			7,00
<b>TOTAL CHELTUIELI</b>	<b>55</b>	<b>50.02</b>	<b>3.009,00</b>	<b>69,00</b>	<b>774,00</b>	<b>887,00</b>	<b>834,00</b>	<b>514,00</b>
<b>CHELTUIELI CURENTE</b>	<b>56</b>	<b>01</b>	<b>2.219,00</b>		<b>507,00</b>	<b>481,00</b>	<b>740,00</b>	<b>491,00</b>
<b>TITLUL I CHELTUIELI DE PERSONAL</b>	<b>57</b>	<b>10</b>	<b>1.585,00</b>		<b>335,00</b>	<b>316,00</b>	<b>573,00</b>	<b>361,00</b>

DENUMIREA INDICATORILOR	Cod rand	Cod indicator	Program rectificat	din care credite bugetare destinate stingerii platilor restante	Program trimestrial			
					Trim I	Trim II	Trim III	Trim IV
TITLUL II BUNURI SI SERVICII	58	20	507,00		114,00	132,00	162,00	99,00
TITLUL VI TRANSFERURI INTRE UNITATI ALE ADMINISTRATIEI PUBLICE	59	51	14,00		4,00	3,00	4,00	3,00
Transferuri curente	60	51.01	14,00		4,00	3,00	4,00	3,00
transferuri catre institutii publice	61	51.01.01	14,00		4,00	3,00	4,00	3,00
TITLUL IX ASISTENTA SOCIALA	62	57	85,00		45,00	21,00		19,00
Ajutoare sociale	63	57.02	85,00		45,00	21,00		19,00
Ajutoare sociale in numerar	64	57.02.01	85,00		45,00	21,00		19,00
TITLUL X ALTE CHELTUIELI	65	59	28,00		9,00	9,00	1,00	9,00
Burse	66	59.01	28,00		9,00	9,00	1,00	9,00
CHELTUIELI DE CAPITAL	67	70	790,00	69,00	267,00	406,00	94,00	23,00
TITLUL XI ACTIVE NEFINANCIARE	68	71	790,00	69,00	267,00	406,00	94,00	23,00
Active fixe	69	71.01	274,00	69,00	21,00	253,00		
Constructii	70	71.01.01	270,00	69,00	17,00	253,00		
Alte active fixe	71	71.01.30	4,00		4,00			
Reparatii capitale aferente activelor fixe	72	71.03	516,00		246,00	153,00	94,00	23,00
Partea la SERVICII PUBLICE GENERALE	73	50.02	1,010,00		372,00	287,00	223,00	128,00
Autoritati publice si actiuni externe	74	51.02	1,010,00		372,00	287,00	223,00	128,00
CHELTUIELI CURENTE	75	01	494,00		126,00	134,00	129,00	105,00
TITLUL I CHELTUIELI DE PERSONAL	76	10	329,00		84,00	84,00	84,00	77,00
TITLUL II BUNURI SI SERVICII	77	20	185,00		42,00	50,00	45,00	28,00
CHELTUIELI DE CAPITAL	78	70	516,00		246,00	153,00	94,00	23,00
TITLUL XI ACTIVE NEFINANCIARE	79	71	516,00		246,00	153,00	94,00	23,00
Reparatii capitale aferente activelor fixe	80	71.03	516,00		246,00	153,00	94,00	23,00
Din total capitol								
Autoritati executive si legislative	81	51.02.01	1,010,00		372,00	287,00	223,00	128,00
Autoritati executive	82	51.02.01.03	1,010,00		372,00	287,00	223,00	128,00
Alte servicii publice generale	83	54.02						
CHELTUIELI CURENTE	84	01						
TITLUL I CHELTUIELI DE PERSONAL	85	10						
TITLUL II BUNURI SI SERVICII	86	20						
CHELTUIELI DE CAPITAL	87	70						

DENUMIREA INDICATORILOR	Cod rand	Cod indicator	Program rectificat	din care credite bugetare destinate stingerii platilor restante	Program trimestrial			
					Trim I	Trim II	Trim III	Trim IV
Din total capitol								
Alte servicii publice generate	88	54.02.50						
<b>Partea a II-a APARARE, ORDINE PUBLICA SI SIGURANTA NATIONALA</b>	<b>89</b>	<b>59.02</b>	<b>83,00</b>					
<b>dine publica si siguranta nationala</b>	<b>90</b>	<b>61.02</b>	<b>83,00</b>					
CHELTUIELI CURENTE	91	01	83,00					
TITLUL I CHELTUIELI DE PERSONAL	92	10	35,00					
TITLUL II BUNURI SI SERVICII	93	20	48,00					
CHELTUIELI DE CAPITAL	94	70						
Din total capitol								
Protectie civila si protectia contra incendiilor	95	61.02.05	10,00					
Alte cheltuieli in domeniul ordinii publice si sigurantei nationale	96	61.02.50	73,00					
<b>Partea a III-a CHELTUIELI SOCIAL-CULTURALE</b>	<b>97</b>	<b>63.02</b>	<b>1.469,00</b>					
<b>Invatamant</b>	<b>98</b>	<b>65.02</b>	<b>1.287,00</b>	<b>337,00</b>	<b>279,00</b>	<b>517,00</b>	<b>336,00</b>	
CHELTUIELI CURENTE	99	01	1.287,00	250,00	224,00	506,00	307,00	
TITLUL I CHELTUIELI DE PERSONAL	100	10	1.153,00	212,00	195,00	475,00	271,00	
TITLUL II BUNURI SI SERVICII	101	20	106,00	29,00	20,00	30,00	27,00	
TITLUL X ALTE CHELTUIELI	102	59	28,00	9,00	9,00	1,00	9,00	
Burse	103	59.01	28,00	9,00	9,00	1,00	9,00	
CHELTUIELI DE CAPITAL	104	70						
Din total capitol								
Invatamant prescolar si primar	105	65.02.03	325,00	78,00	81,00	80,00	86,00	
Invatamant prescolar	106	65.02.03.01	106,00	25,00	29,00	24,00	28,00	
Invatamant primar	107	65.02.03.02	219,00	53,00	52,00	56,00	58,00	
Invatamant secundar inferior	108	65.02.04	962,00	172,00	143,00	426,00	221,00	
Invatamant secundar superior	109	65.02.04.01	798,00	132,00	108,00	384,00	174,00	
Invatamant profesional	110	65.02.04.02	164,00	40,00	35,00	42,00	47,00	
Invatamant profesional	111	65.02.04.03						
<b>Sanatate</b>	<b>112</b>	<b>66.02</b>	<b>3,00</b>	<b>1,00</b>		<b>1,00</b>	<b>1,00</b>	
CHELTUIELI CURENTE	113	01	3,00	1,00		1,00	1,00	
TITLUL II BUNURI SI SERVICII	114	20	3,00	1,00		1,00	1,00	
CHELTUIELI DE CAPITAL	115	70						

DENUMIREA INDICATORILOR	Cod rand	Cod indicator	Program rectificat	din care credite bugetare destinate stingerii platilor restante	Program trimestrial			
					Trim I	Trim II	Trim III	Trim IV
Din total capitol								
Alte cheltuieli in domeniul sanatatii	116	66.02.50	3,00		1,00		1,00	1,00
Alte institutii si actiuni sanitare	117	66.02.50.50	3,00		1,00		1,00	1,00
<b>Ititura, recreere si religie</b>	<b>118</b>	<b>67.02</b>	<b>43,00</b>		<b>16,00</b>	<b>10,00</b>	<b>8,00</b>	<b>9,00</b>
CHELTUIELI CURENTE	119	01	39,00		12,00	10,00	8,00	9,00
TITLUL I CHELTUIELI DE PERSONAL	120	10	17,00		5,00	4,00	4,00	4,00
TITLUL II BUNURI SI SERVICII	121	20	8,00		3,00	3,00		2,00
TITLUL VI TRANSFERURI INTRE UNITATI ALE ADMINISTRATIEI PUBLICE	122	51	14,00		4,00	3,00	4,00	3,00
Transferuri curente	123	51.01	14,00		4,00	3,00	4,00	3,00
Transferuri catre institutii publice	124	51.01.01	14,00		4,00	3,00	4,00	3,00
CHELTUIELI DE CAPITAL	125	70	4,00		4,00			
TITLUL XI ACTIVE NEFINANCIARE	126	71	4,00		4,00			
Active fixe	127	71.01	4,00		4,00			
Alte active fixe	128	71.01.30	4,00		4,00			
Din total capitol								
Servicii culturale	129	67.02.03	35,00		10,00	8,00	8,00	9,00
Biblioteci publice comunale, orasenesi, municipale	130	67.02.03.02	21,00		6,00	5,00	4,00	6,00
Camine culturale	131	67.02.03.07	14,00		4,00	3,00	4,00	3,00
Alte servicii culturale	132	67.02.03.30						
Servicii recreative si sportive	133	67.02.05	8,00		6,00	2,00		
Sport	134	67.02.05.01	2,00		1,00	1,00		
.tinetiune gradini publice, parcuri, zone verzi, baze sportive si de agrement	135	67.02.05.03	6,00		5,00	1,00		
<b>Asigurari si asistenta sociala</b>	<b>136</b>	<b>68.02</b>	<b>136,00</b>		<b>70,00</b>	<b>45,00</b>	<b>2,00</b>	<b>19,00</b>
CHELTUIELI CURENTE	137	01	136,00		70,00	45,00	2,00	19,00
TITLUL I CHELTUIELI DE PERSONAL	138	10	51,00		25,00	24,00	2,00	
TITLUL IX ASISTENTA SOCIALA	139	57	85,00		45,00	21,00		19,00
Ajutoare sociale	140	57.02	85,00		45,00	21,00		19,00
Ajutoare sociale in numerar	141	57.02.01	85,00		45,00	21,00		19,00
CHELTUIELI DE CAPITAL	142	70						
Din total capitol								
Asistenta sociala in caz de boli si invaliditati	143	68.02.05	88,00		41,00	45,00	2,00	




DENUMIREA INDICATORILOR	Cod rand	Cod indicator	Program rectificat	din care credite bugetare destinate stingerii platilor restante	Program trimestral			
					Trim I	Trim II	Trim III	Trim IV
Asistenta sociala in caz de invaliditate	144	68.02.05.02	88,00		41,00	45,00	2,00	
Asistenta sociala pentru familie si copii	145	68.02.06						
Prevenirea excluderii sociale	146	68.02.15	46,00		27,00			19,00
Alte cheltuieli in domeniul asigurarilor si asistentei sociale	147	68.02.15.01	46,00		27,00			19,00
Alte cheltuieli in domeniul asigurarilor si asistentei sociale	148	68.02.50	2,00		2,00			
<b>Partea a IV-a-SERVICII SI DEZVOLTARE PUBLICA, LOCUINTE, MEDIU SI APE</b>	<b>149</b>	<b>69.02</b>	<b>364,00</b>	<b>69,00</b>	<b>39,00</b>	<b>276,00</b>	<b>19,00</b>	<b>30,00</b>
Locuinte, servicii si dezvoltare publica	150	70.02	354,00	69,00	37,00	272,00	15,00	30,00
CHELTUIELI CURENTE	151	01	84,00		20,00	19,00	15,00	30,00
TITLUL II BUNURI SI SERVICII	152	20	84,00		20,00	19,00	15,00	30,00
CHELTUIELI DE CAPITAL	153	70	270,00	69,00	17,00	253,00		
TITLUL XI ACTIVE NEFINANCIARE	154	71	270,00	69,00	17,00	253,00		
Active fixe	155	71.01	270,00	69,00	17,00	253,00		
Constructii	156	71.01.01	270,00	69,00	17,00	253,00		
Alte active fixe	157	71.01.30			17,00	253,00		
Din total capital								
Alimentare cu apa si amenajari hidrotehnice	158	70.02.05	270,00	69,00	17,00	253,00		
Alimentare cu apa	159	70.02.05.01	270,00	69,00	17,00	253,00		
Iluminat public si electrificari rurale	160	70.02.06	84,00		20,00	19,00	15,00	30,00
Alimentare cu gaze naturale in localitati	161	70.02.07						
Alte servicii in domeniile locuintelor, serviciilor si dezvoltarii comunale	162	70.02.50						
<b>Protectia mediului</b>	<b>163</b>	<b>74.02</b>	<b>10,00</b>		<b>2,00</b>	<b>4,00</b>	<b>4,00</b>	
CHELTUIELI CURENTE	164	01	10,00		2,00	4,00	4,00	
TITLUL II BUNURI SI SERVICII	165	20	10,00		2,00	4,00	4,00	
CHELTUIELI DE CAPITAL	166	70						
Din total capital								
Salubritate si gestiunea deseurilor	167	74.02.05	10,00		2,00	4,00	4,00	
Colectarea, tratarea si distrugerrea deseurilor	168	74.02.05.02	10,00		2,00	4,00	4,00	
<b>Partea a V-a-ACTIUNI ECONOMICE</b>	<b>169</b>	<b>79.02</b>	<b>83,00</b>		<b>7,00</b>	<b>21,00</b>	<b>55,00</b>	
Actiuni generale economice, comerciale si de munca	170	80.02	8,00		5,00	3,00		
CHELTUIELI CURENTE	171	01	8,00		5,00	3,00		
TITLUL II BUNURI SI SERVICII	172	20	8,00		5,00	3,00		

## DENUMIREA INDICATORILOR

DENUMIREA INDICATORILOR	Cod rand	Cod indicator	Program rectificat	din care credite bugetare destinate stingerii platilor restante	Program trimestrial			
					Trim I	Trim II	Trim III	Trim IV
CHELTUIELI DE CAPITAL	173	70						
Din total capital								
Actiuni generale economice si comerciale	174	80.02.01	8,00		5,00	3,00		
~evenire si combatere inundatii si gheturi	175	80.02.01.06	8,00		5,00	3,00		
<b>Agricultura, silvicultura, piscicultura si vanatoare</b>	<b>176</b>	<b>83.02</b>	<b>5,00</b>				<b>5,00</b>	
CHELTUIELI CURENTE	177	01	5,00				5,00	
TITLUL II BUNURI SI SERVICII	178	20	5,00				5,00	
CHELTUIELI DE CAPITAL	179	70						
Din total capital								
Agricultura	180	83.02.03	5,00				5,00	
Protectia plantelor si carantina fitosanitara	181	83.02.03.03	5,00				5,00	
Alte cheltuieli in domeniul agriculturii	182	83.02.03.30						
<b>Transporturi</b>	<b>183</b>	<b>84.02</b>	<b>70,00</b>		<b>2,00</b>	<b>18,00</b>	<b>50,00</b>	
CHELTUIELI CURENTE	184	01	70,00		2,00	18,00	50,00	
TITLUL II BUNURI SI SERVICII	185	20	70,00		2,00	18,00	50,00	
CHELTUIELI DE CAPITAL	186	70						
Din total capital								
Transport rutier	187	84.02.03	70,00		2,00	18,00	50,00	
Drumuri si poduri	188	84.02.03.01	70,00		2,00	18,00	50,00	
<b>Partea a VII-a REZERVE, EXCEDENT/DEFICIT</b>	<b>189</b>	<b>96.02</b>						
<b>REZERVE</b>	<b>190</b>	<b>97.02</b>						
<b>EXCEDENT</b>	<b>191</b>	<b>98.02</b>						
<b>DEFICIT</b>	<b>192</b>	<b>99.02</b>	<b>225,00</b>		<b>171,00</b>	<b>54,00</b>		

PRIMAR,,  
SOTAE EUGEN

CONSILIER PR.,  
ZAMFIRESCU NORICA,



**BUGET DE VENITURI SI CHELTUIELI PE ANUL 2012**  
**UNITATI AUTOFINANTATE**


DENUMIREA INDICATORILOR	Cod rand	Cod indicator	Program	Din care credite bugetare destinate stingerii platilor restante	Program trimestrial				
					Trim I	Trim II	Trim III	Trim IV	
SECTIUNEA DE FUNCTIONARE + SECTIUNEA DE DEZVOLTARE									
<b>TOTAL VENITURI</b>	<b>1</b>	<b>00.01</b>	<b>120,00</b>		<b>30,00</b>	<b>32,00</b>	<b>33,00</b>	<b>25,00</b>	
<b>I. VENITURI CURENTE</b>	<b>2</b>	<b>00.02</b>	<b>106,00</b>		<b>26,00</b>	<b>29,00</b>	<b>29,00</b>	<b>22,00</b>	
<b>C. VENITURI NEFISCALE</b>	<b>3</b>	<b>00.07</b>	<b>106,00</b>		<b>26,00</b>	<b>29,00</b>	<b>29,00</b>	<b>22,00</b>	
<b>C1. VENITURI DIN PROPRIETATE</b>	<b>4</b>	<b>00.08</b>	<b>33,00</b>		<b>8,00</b>	<b>9,00</b>	<b>10,00</b>	<b>6,00</b>	
Venituri din proprietate	5	30.10	33,00		8,00	9,00	10,00	6,00	
Venituri din concesiuni si inchirieri	6	30.10.05	23,00		5,00	7,00	7,00	4,00	
Alte venituri din proprietate	7	30.10.50	10,00		3,00	2,00	3,00	2,00	
<b>C2. VANZARI DE BUNURI SI SERVICII</b>	<b>8</b>	<b>00.09</b>	<b>73,00</b>		<b>18,00</b>	<b>20,00</b>	<b>19,00</b>	<b>16,00</b>	
Venituri din prestari de servicii si alte activitati	9	33.10	73,00		18,00	20,00	19,00	16,00	
Venituri din prestari de servicii	10	33.10.08	30,00		8,00	8,00	8,00	6,00	
Venituri din serbari si spectacole scolare, manifestari culturale, artistice si sportive	11	33.10.19	3,00			2,00	1,00		
Alte venituri din prestari de servicii si alte activitati	12	33.10.50	40,00		10,00	10,00	10,00	10,00	
<b>IV. SUBVENTII</b>	<b>13</b>	<b>00.12</b>	<b>14,00</b>		<b>4,00</b>	<b>3,00</b>	<b>4,00</b>	<b>3,00</b>	
Subventii de la alte administratii	14	43.10	14,00		4,00	3,00	4,00	3,00	
Subventii de la bugetele locale pentru finantarea cheltuielilor curente in domeniul sanatatii	15	43.10.10	14,00		4,00	3,00	4,00	3,00	
<b>TOTAL CHELTUIELI</b>	<b>16</b>	<b>49.10</b>	<b>182,00</b>		<b>49,00</b>	<b>53,00</b>	<b>46,00</b>	<b>34,00</b>	
CHELTUIELI CURENTE	17	01	182,00		49,00	53,00	46,00	34,00	
TITLUL I CHELTUIELI DE PERSONAL	18	10	60,00		16,00	15,00	16,00	13,00	
TITLUL II BUNURI SI SERVICII	19	20	122,00		33,00	38,00	30,00	21,00	
CHELTUIELI DE CAPITAL	20	70							
<b>Partea a III-a CHELTUIELI SOCIAL-CULTURALE</b>	<b>21</b>	<b>64.10</b>	<b>20,00</b>		<b>5,00</b>	<b>6,00</b>	<b>6,00</b>	<b>3,00</b>	
Invatamant	22	65.10	3,00		1,00	1,00	1,00		

DENUMIREA INDICATORILOR	Cod rand	Cod indicator	Program	Din care credite bugetare destinate stingerii platilor restante	Program trimestrial			
					Trim I	Trim II	Trim III	Trim IV
CHELTUIELI CURENTE	23	01	3,00		1,00	1,00	1,00	
TITLUL II BUNURI SI SERVICII	24	20	3,00		1,00	1,00	1,00	
CHELTUIELI DE CAPITAL	25	70						
n total capitol								
Invatamant secundar	26	65.10.04	3,00		1,00	1,00	1,00	
Invatamant secundar inferior	27	65.10.04.01	3,00		1,00	1,00	1,00	
Cultura, recreere si religie	28	67.10	17,00		4,00	5,00	5,00	3,00
CHELTUIELI CURENTE	29	01	17,00		4,00	5,00	5,00	3,00
TITLUL I CHELTUIELI DE PERSONAL	30	10	14,00		4,00	3,00	4,00	3,00
TITLUL II BUNURI SI SERVICII	31	20	3,00			2,00	1,00	
CHELTUIELI DE CAPITAL	32	70						
Din total capitol								
Servicii culturale	33	67.10.03	17,00		4,00	5,00	5,00	3,00
Camine culturale	34	67.10.03.07	17,00		4,00	5,00	5,00	3,00
Partea a IV-a-SERVICIIL SI DEZVOLTARE PUBLICA, LOCUINTE, MEDIU SI APE	35	69.10	86,00		24,00	27,00	20,00	15,00
Locuinte, servicii si dezvoltare publica	36	70.10	86,00		24,00	27,00	20,00	15,00
CHELTUIELI CURENTE	37	01	86,00		24,00	27,00	20,00	15,00
TITLUL I CHELTUIELI DE PERSONAL	38	10	30,00		8,00	8,00	8,00	6,00
TITLUL II BUNURI SI SERVICII	39	20	56,00		16,00	19,00	12,00	9,00
CHELTUIELI DE CAPITAL	40	70						
Din total capitol								
Servicii si dezvoltare publica	41	70.10.04	31,00		9,00	10,00	8,00	4,00
Alte servicii in domeniile locuintelor, serviciilor si dezvoltarii comunale	42	70.10.50	55,00		15,00	17,00	12,00	11,00
Partea a V-a-ACTIUNI ECONOMICE	43	79.10	76,00		20,00	20,00	20,00	16,00
Alte actiuni economice	44	87.10	76,00		20,00	20,00	20,00	16,00
CHELTUIELI CURENTE	45	01	76,00		20,00	20,00	20,00	16,00
TITLUL I CHELTUIELI DE PERSONAL	46	10	16,00		4,00	4,00	4,00	4,00
TITLUL II BUNURI SI SERVICII	47	20	60,00		16,00	16,00	16,00	12,00

DENUMIREA INDICATORILOR	Cod rand	Cod indicator	Program	Din care credite bugetare destinate stingerii platilor restante	Program trimestral			
					Trim I	Trim II	Trim III	Trim IV
CHELTUIELI DE CAPITAL	48	70						
Din total capitol								
Alte actiuni economice	49	87.10.50	76,00		20,00	20,00	20,00	16,00
<b>artea a VII-a REZERVE, EXCEDENT/DEFICIT</b>	<b>50</b>	<b>96.10</b>						
<b>REZERVE</b>	<b>51</b>	<b>97.10</b>						
<b>EXCEDENT</b>	<b>52</b>	<b>98.10</b>						
<b>DEFICIT</b>	<b>53</b>	<b>99.10</b>	62,00		19,00	21,00	13,00	9,00
SECTIUNEA FUNCTIONARE								
SECTIUNEA FUNCTIONARE	1		120,00		30,00	32,00	33,00	25,00
TOTAL VENITURI	2	00.01	120,00		30,00	32,00	33,00	25,00
I. VENITURI CURENTE	3	00.02	106,00		26,00	29,00	29,00	22,00
C. VENITURI NEFISCALE	4	00.07	106,00		26,00	29,00	29,00	22,00
C1. VENITURI DIN PROPRIETATE	5	00.08	33,00		8,00	9,00	10,00	6,00
Venituri din proprietate	6	30.10	33,00		8,00	9,00	10,00	6,00
Venituri din concesiuni si inchirieri	7	30.10.05	23,00		5,00	7,00	7,00	4,00
Alte venituri din proprietate	8	30.10.50	10,00		3,00	2,00	3,00	2,00
C2. VANZARI DE BUNURI SI SERVICII	9	00.09	73,00		18,00	20,00	19,00	16,00
Venituri din prestari de servicii si alte activitati	10	33.10	73,00		18,00	20,00	19,00	16,00
Venituri din prestari de servicii	11	33.10.08	30,00		8,00	8,00	8,00	6,00
Venituri din sebari si spectacole scolare, manifestari culturale, artistice si sportive	12	33.10.19	3,00			2,00	1,00	
Alte venituri din prestari de servicii si alte activitati	13	33.10.50	40,00		10,00	10,00	10,00	10,00
IV. SUBVENTII	14	00.12	14,00		4,00	3,00	4,00	3,00
Subventii de la alte administratii	15	43.10	14,00		4,00	3,00	4,00	3,00
Subventii de la bugetele locale pentru finantarea cheltuielilor curente in domeniul sanatatii	16	43.10.10	14,00		4,00	3,00	4,00	3,00
TOTAL CHELTUIELI	17	49.10	182,00		49,00	53,00	46,00	34,00
CHELTUIELI CURENTE	18	01	182,00		49,00	53,00	46,00	34,00
TITLUL I CHELTUIELI DE PERSONAL	19	10	60,00		16,00	15,00	16,00	13,00
TITLUL II BUNURI SI SERVICII	20	20	122,00		33,00	38,00	30,00	21,00

DENUMIREA INDICATORILOR	Cod rand	Cod indicator	Program	Din care credite bugetare destinate stingerii platilor restante	Program trimestral			
					Trim I	Trim II	Trim III	Trim IV
<b>Partea a III-a CHELTUIELI SOCIAL-CULTURALE</b>	<b>21</b>	<b>64.10</b>	<b>20,00</b>		<b>5,00</b>	<b>6,00</b>	<b>6,00</b>	<b>3,00</b>
Invatamant	22	65.10	3,00		1,00	1,00	1,00	
CHELTUIELI CURENTE	23	01	3,00		1,00	1,00	1,00	
TITLUL II BUNURI SI SERVICII	24	20	3,00		1,00	1,00	1,00	
Din total capitol								
Invatamant secundar	25	65.10.04	3,00		1,00	1,00	1,00	
Invatamant secundar inferior	26	65.10.04.01	3,00		1,00	1,00	1,00	
<b>Cultura, recreere si religie</b>	<b>27</b>	<b>67.10</b>	<b>17,00</b>		<b>4,00</b>	<b>5,00</b>	<b>5,00</b>	<b>3,00</b>
CHELTUIELI CURENTE	28	01	17,00		4,00	5,00	5,00	3,00
TITLUL I CHELTUIELI DE PERSONAL	29	10	14,00		4,00	3,00	4,00	3,00
TITLUL II BUNURI SI SERVICII	30	20	3,00			2,00	1,00	
Din total capitol								
Servicei culturale	31	67.10.03	17,00		4,00	5,00	5,00	3,00
Camine culturale	32	67.10.03.07	17,00		4,00	5,00	5,00	3,00
<b>Partea a IV-a SERVICII SI DEZVOLTARE PUBLICA, LOCUINTE, MEDIU SI APE</b>	<b>33</b>	<b>69.10</b>	<b>86,00</b>		<b>24,00</b>	<b>27,00</b>	<b>20,00</b>	<b>15,00</b>
Locuinte, servicei si dezvoltare publica	34	70.10	86,00		24,00	27,00	20,00	15,00
CHELTUIELI CURENTE	35	01	86,00		24,00	27,00	20,00	15,00
TITLUL I CHELTUIELI DE PERSONAL	36	10	30,00		8,00	8,00	8,00	6,00
TITLUL II BUNURI SI SERVICII	37	20	56,00		16,00	19,00	12,00	9,00
Din total capitol								
Servicei si dezvoltare publica	38	70.10.04	31,00		9,00	10,00	8,00	4,00
Alte servicei in domeniile locuintelor, serviceilor si dezvoltarii comunate	39	70.10.50	55,00		15,00	17,00	12,00	11,00
<b>Partea a V-a ACTIUNI ECONOMICE</b>	<b>40</b>	<b>79.10</b>	<b>76,00</b>		<b>20,00</b>	<b>20,00</b>	<b>20,00</b>	<b>16,00</b>
Alte actiuni economice	41	87.10	76,00		20,00	20,00	20,00	16,00
CHELTUIELI CURENTE	42	01	76,00		20,00	20,00	20,00	16,00
TITLUL I CHELTUIELI DE PERSONAL	43	10	16,00		4,00	4,00	4,00	4,00
TITLUL II BUNURI SI SERVICII	44	20	60,00		16,00	16,00	16,00	12,00
Din total capitol								

SUMAREA INDICATORILOR	Cod rand	Cod indicator	Program	Din care credite bugetare destinate stingerii platilor restante	Program trimestrial			
					Trim I	Trim II	Trim III	Trim IV
Alte :	45	87.10.50	76,00		20,00	20,00	20,00	16,00
<b>Parte/E, EXCEDENT/DEFICIT</b>	<b>46</b>	<b>96.10</b>						
PEZI	47	97.10						
ACI	48	98.10						
DEFI	49	99.10	62,00		19,00	21,00	13,00	9,00
SECTARE								
TOT/	1	49.10						
CHEE	2	01						
CHEFAL	3	70						
<b>Parte/E, EXCEDENT/DEFICIT</b>	<b>4</b>	<b>96.10</b>						
REZI	5	97.10						
EXCI	6	98.10						
DEFI	7	99.10						



CONSILIER PR.,  
ZAMFIRESCU NORICA,  
.....  
