

cod 20

DENUMIREA INDICATORILOR	Cod indicator	Prevederi bugetare		Drepturi constatate					Incasari realizate	Stingere pe alte cal decat incasari	Drepturi constatate de incasat
		Anuale aprobat la finele perioadei de raportare	Trimestrale cumulate	Total, din care:	din anii precedenti	din anul curent					
A	B	1	2	3=4+5	4	5	6	7	8=3-6-7		
<b>TOTAL VENITURI</b>	00.01	4668000	1257000	2758376	1170542	1587834	1288987	25817	1443572		
<b>VENITURI PROPRII</b>	49.90	1897000	587000	2125537	1170542	954995	656148	25817	1443572		
<b>I. VENITURI CURENTE</b>	00.02	4548000	1208000	2710937	1170542	1540395	1241548	25817	1443572		
<b>A. VENITURI FISCALE</b>	00.03	4440000	1179000	2514502	1008905	1505597	1203083	25817	1285602		
<b>A1. IMPOZIT PE VENIT, PROFIT SI CASTIGURI DIN CAPITAL</b>	00.04	1146000	289000	240660		240660	240660				
<b>A1.2. IMPOZIT PE VENIT, PROFIT, SI CASTIGURI DIN CAPITAL DE LA PERSOANE FIZICE</b>	00.06	1146000	289000	240660		240660	240660				
<b>Impozit pe venit</b>	03.02	4000	1000	654		654	654				
<b>Impozitul pe veniturile din transferul proprietatilor imobiliare din patrimoniul personal</b>	03.02.18	4000	1000	654		654	654				
<b>Cote si sume defalcate din impozitul pe venit</b>	04.02	1142000	288000	240006		240006	240006				
<b>Cote defalcate din impozitul pe venit</b>	04.02.01	675000	170000	124398		124398	124398				
<b>Sume alocate din cotele defalcate din impozitul pe venit pentru echilibrarea bugetelor locale</b>	04.02.04	317000	80000	80308		80308	80308				
<b>Sume repartizate din Fondul la dispozitia Consiliului Județean</b>	04.02.05	150000	38000	35300		35300	35300				
<b>A3. IMPOZITE SI TAXE PE PROPRIETATE</b>	00.09	537000	219000	1443110	894013	549097	315143	21584	1106383		
<b>Impozite si taxe pe proprietate</b>	07.02	537000	219000	1443110	894013	549097	315143	21584	1106383		
<b>Impozit si taxa pe cladiri</b>	07.02.01	162000	59000	318416	185289	133127	43602	2488	272326		
<b>Impozit pe cladiri de la persoane fizice</b>	07.02.01.01	37000	19000	112153	72071	40082	32112	1151	78890		
<b>Impozit si taxa pe cladiri de la persoane juridice</b>	07.02.01.02	125000	40000	206263	113218	93045	11490	1337	193436		
<b>Impozit si taxa pe teren</b>	07.02.02	375000	160000	1124694	708724	415970	271541	19096	834057		
<b>Impozit pe terenuri de la persoane fizice</b>	07.02.02.01	85000	54000	361962	256347	105615	73799	3746	284417		
<b>Impozit si taxa pe teren de la persoane juridice</b>	07.02.02.02	15000	6000	16628	1015	15613	998	94	15536		

-lei-

DENUMIREA INDICATORILOR	Cod indicator	Prevederi bugetare		Drepturi constatate					Drepturi constatate de incasat
		Anuale aprobat la finele perioadei de raportare	Trimestriale cumulate	Total, din care:	din anii precedenti	din anul curent	Incasari realizate	Singure pe alte cai decat incasari	
A	B	1	2	3=4+5	4	5	6	7	8=3-6-7
Impozitul pe terenul din extravilan	07.02.02.03	275000	100000	746104	451362	294742	196744	15256	534104
<b>A4. IMPOZITE SI TAXE PE BUNURI SI SERVICII</b>	00.10	2757000	671000	830732	114892	715840	647280	4233	179219
<b>Sume defalcate din TVA</b>	11.02	2651000	621000	585400		585400	585400		
Sume defalcate din taxa pe valoarea adaugata pentru finantarea cheltuielilor descentralizate la nivelul comunelor, oraselor, municipiilor, sectoarelor si Municipiului Bucuresti	11.02.02	1593000	336000	300400		300400	300400		
Sume defalcate din taxa pe valoarea adaugata pentru echilibrarea bugetelor locale	11.02.06	1058000	285000	285000		285000	285000		
<b>Taxe pe utilizarea bunurilor, autorizarea utilizarii bunurilor sau pe desfasurarea de activitati</b>	16.02	106000	50000	245332	114892	130440	61880	4233	179219
Impozit pe mijloacele de transport	16.02.02	84000	45000	240474	114507	125967	57407	4233	178834
Impozit pe mijloacele de transport detinute de persoane fizice	16.02.02.01	60000	25000	205293	109713	95580	49950	3783	151560
Impozit pe mijloacele de transport detinute de persoane juridice	16.02.02.02	24000	20000	35181	4794	30387	7457	450	27274
Alte taxe pe utilizarea bunurilor, autorizarea utilizarii bunurilor sau pe desfasurare de activitati	16.02.50	22000	5000	4668	385	4473	4473		385
<b>C. VENITURI NEFISCALE</b>	00.12	108000	29000	196435	161637	34798	38465		157970
<b>C1. VENITURI DIN PROPRIETATE</b>	00.13	51000	15000	34387	25811	8576	12243		22144
<b>Venituri din proprietate</b>	30.02	51000	15000	34387	25811	8576	12243		22144
Venituri din concesiuni si inchirieri	30.02.05	51000	15000	34387	25811	8576	12243		22144
Alte venituri din concesiuni si inchirieri de catre institutiile publice	30.02.05.30	51000	15000	34387	25811	8576	12243		22144
<b>C2. VANZARI DE BUNURI SI SERVICII</b>	00.14	57000	14000	162048	135826	26222	26222		135826
<b>Venituri din prestari de servicii si alte activitati</b>	33.02	14000	4000	1887		1887	1887		
Venituri din prestari de servicii	33.02.08	14000	4000	1887		1887	1887		
<b>Venituri din taxe administrative, eliberari permise</b>	34.02	11000	2000	9543		9543	9543		
Taxe extrajudiciare de timbru	34.02.02	11000	2000	9543		9543	9543		
<b>Amenzi, penalitati si confiscari</b>	35.02	32000	8000	150582	135826	14756	14756		135826

DENUMIREA INDICATORILOR	Cod indicator	Prevederi bugetare		Drepturi constatate					
		Anuale aprobat la finele perioadei de raportare	Trimestriale cumulate	Total, din care:	din anii precedenti	din anii curent	Incasari realizate	Stingere pe alte cai decat incasari	Drepturi constatate de incasat
A	B	1	2	3=4+5	4	5	6	7	8=3-6-7
Venituri din amenzi si alte sanctiuni aplicate potrivit dispozitiilor legale	35.02.01	8000	2000	94278	85308	8970	8970		85308
Venituri din amenzi si alte sanctiuni aplicate de catre alte institutii de specialitate	35.02.01.02	8000	2000	94278	85308	8970	8970		85308
Alte amenzi, penalitati si confiscari	35.02.50	24000	6000	56304	50518	5786	5786		50518
Diverse venituri	36.02			36		36	36		
Taxe speciale	36.02.06			36		36	36		
Varsaminte din sectiunea de functionare pentru finantarea sectiunii de dezvoltare a bugetului local (cu semnul minus)	37.02.03	-285000	-125000	-4999		-4999	-4999		
Varsaminte din sectiunea de functionare	37.02.04	285000	125000	4999		4999	4999		
IV. SUBVENTII	00.17	120000	49000	47439		47439	47439		
SUBVENTII DE LA ALTE NIVELE ALE ADMINISTRATIEI PUBLICE	00.18	120000	49000	47439		47439	47439		
Subventii de la bugetul de stat	42.02	120000	49000	47439		47439	47439		
B. Curente	00.20	120000	49000	47439		47439	47439		
Subventii pentru acordarea ajutorului pentru incalzirea locuintei si a suplimentului pentru energie alococate pentru consumul de combustibili solizi si/sau petrolieri.	42.02.34	53000	31000	30816		30816	30816		
Subventii din bugetul de stat pentru finantarea sanatatii	42.02.41	67000	18000	16623		16623	16623		
TOTAL VENITURI	00.01	4383000	1132000	2753377	1170542	1582835	1283988	25817	1443572
VENITURI PROPRII	49.90	1897000	587000	2125537	1170542	954995	656148	25817	1443572
I. VENITURI CURENTE	00.02	4263000	1083000	2705938	1170542	1535396	1236549	25817	1443572
A. VENITURI FISCALE	00.03	4440000	1179000	2514502	1008905	1505597	1203083	25817	1285602
A1. IMPOZIT PE VENIT, PROFIT SI CASTIGURI DIN CAPITAL	00.04	1146000	289000	240660		240660	240660		
A1.2. IMPOZIT PE VENIT, PROFIT, SI CASTIGURI DIN CAPITAL DE LA PERSOANE FIZICE	00.06	1146000	289000	240660		240660	240660		
Impoziti pe venit	03.02	4000	1000	654		654	654		

DENUMIREA INDICATORILOR	Cod indicator	Prevederi bugetare		Drepturi constatate						
		Anuale aprobat la finele perioadei de raportare	Trimestriale cumulate	Total, din care:	din ani precedenti	din anul curent	Incasari realizate	Singere pe alte cal decat incasari	Drepturi constatate de incasat	
A	B	1	2	3=4+5	4	5	6	7	8=3-6-7	
Impozitul pe veniturile din transferul proprietatilor imobiliare din patrimoniul personal	03.02.18	4000	1000	654		654	654			
<b>Cote si sume defalcate din impozitul pe venit</b>	04.02	1142000	288000	240006		240006	240006			
Cote defalcate din impozitul pe venit	04.02.01	675000	170000	124398		124398	124398			
Suma alocate din cotele defalcate din impozitul pe venit pentru echilibrarea bugetelor locale	04.02.04	317000	80000	80308		80308	80308			
Suma repartizate din Fondul la dispozitia Consiliului Județean	04.02.05	150000	38000	35300		35300	35300			
<b>A3. IMPOZITE SI TAXE PE PROPRIETATE</b>	00.09	537000	219000	1443110	894013	549097	315143	21584	1106383	
<b>Impozite si taxe pe proprietate</b>	07.02	537000	219000	1443110	894013	549097	315143	21584	1106383	
Impozit si taxa pe cladiri	07.02.01	162000	59000	318416	185289	133127	43602	2488	272326	
Impozit pe cladiri de la persoane fizice	07.02.01.01	37000	19000	112153	72071	40082	32112	1151	78890	
Impozit si taxa pe cladiri de la persoane juridice	07.02.01.02	125000	40000	206263	113218	93045	11490	1337	193436	
Impozit si taxa pe teren	07.02.02	375000	160000	1124694	708724	415970	271541	19096	834057	
Impozit pe terenuri de la persoane fizice	07.02.02.01	85000	54000	361962	256347	105615	73799	3746	284417	
Impozit si taxa pe teren de la persoane juridice	07.02.02.02	15000	6000	16628	1015	15613	998	94	15536	
Impozitul pe terenul din extravilan	07.02.02.03	275000	100000	746104	451362	294742	196744	15256	534104	
<b>A4. IMPOZITE SI TAXE PE BUNURI SI SERVICII</b>	00.10	2757000	671000	830732	114892	715840	647280	4233	179219	
<b>Sume defalcate din TVA</b>	11.02	2651000	621000	585400		585400	585400			
Suma defalcate din taxa pe valoarea adaugata pentru finantarea cheltuielilor descentralizate la nivelul comunelor, oraselor, municipiilor, sectoarelor si Municipiului Bucuresti	11.02.02	1593000	336000	300400		300400	300400			
Suma defalcate din taxa pe valoarea adaugata pentru echilibrarea bugetelor locale	11.02.06	1058000	285000	285000		285000	285000			
<b>Taxe pe utilizarea bunurilor, autorizarea utilizarii bunurilor sau pe desfasurarea de activitati</b>	16.02	106000	50000	245332	114892	130440	61880	4233	179219	
Impozit pe mijloacele de transport	16.02.02	84000	45000	240474	114507	125967	57407	4233	178834	

DENUMIREA INDICATORILOR	Cod Indicator	Prevederi bugetare		Drepturi constatate						
		Anuale aprobat la finele perioadei de raportare	Trimestriale cumulate	Total, din care: 3=4+5	din anii precedenti	din anul curent	Incasari realizate	Stingere pe alte cai decat incasari	Drepturi constatate de incasat	
A	B	1	2	3=4+5	4	5	6	7	8=3-6-7	
Impozit pe mijloacele de transport detinute de persoane fizice	16.02.02.01	60000	25000	205293	109713	95580	49950	3783	151560	
Impozit pe mijloacele de transport detinute de persoane juridice	16.02.02.02	24000	20000	35181	4794	30387	7457	450	27274	
Alte taxe pe utilizarea bunurilor, autorizarea utilizarii bunurilor sau pe desfasurare de activitati	16.02.50	22000	5000	4858	385	4473	4473		385	
<b>C. VENITURI NEFISCALE</b>	00.12	-177000	-96000	191436	161637	29799	33466		157970	
<b>C1. VENITURI DIN PROPRIETATE</b>	00.13	51000	15000	34387	25811	8576	12243		22144	
Venituri din proprietate	30.02	51000	15000	34387	25811	8576	12243		22144	
Venituri din concesiuni si inchirieri	30.02.05	51000	15000	34387	25811	8576	12243		22144	
Alte venituri din concesiuni si inchirieri de catre institutiile publice	30.02.05.30	51000	15000	34387	25811	8576	12243		22144	
<b>C2. VANZARI DE BUNURI SI SERVICII</b>	00.14	-228000	-111000	157049	135826	21223	21223		135826	
Venituri din prestari de servicii si alte activitati	33.02	14000	4000	1887		1887	1887			
Venituri din prestari de servicii	33.02.08	14000	4000	1887		1887	1887			
Venituri din taxe administrative, eliberari permise	34.02	11000	2000	9543		9543	9543			
Taxe extrajudiciare de timbru	34.02.02	11000	2000	9543		9543	9543			
<b>Amenzi, penalitati si confiscari</b>	35.02	32000	8000	150582	135826	14756	14756		135826	
Venituri din amenzi si alte sanctiuni aplicate potrivit dispozitiilor legale	35.02.01	8000	2000	94278	85308	8970	8970		85308	
Venituri din amenzi si alte sanctiuni aplicate de catre alte institutii de specialitate	35.02.01.02	8000	2000	94278	85308	8970	8970		85308	
Alte amenzi, penalitati si confiscari	35.02.50	24000	6000	56304	50518	5786	5786		50518	
<b>Diverse venituri</b>	36.02			36		36	36			
Taxe speciale	36.02.06			36		36	36			
<b>Transferuri voluntare, altele decat subventiile</b>	37.02	-285000	-125000	-4999		-4999	-4999			
Varsaminte din sectiunea de functionare pentru finantarea sectiunii de dezvoltare a bugetului local (cu semnul minus)	37.02.03	-285000	-125000	-4999		-4999	-4999			
<b>IV. SUBVENTII</b>	00.17	120000	49000	47439		47439	47439			

DENUMIREA INDICATORILOR	Cod indicator	Prevederi bugetare		Drepturi constatate				Incasari realizate	Stingere pe alte cai decat incasari	Drepturi constatate de incasat
		Anuale aprobat la finele perioadei de raportare	Trimestriale cumulate	Total, din care:	din anii precedenti	din anul curent	6			
A	B	1	2	3=4+5	4	5	6	7	8=3-6-7	
<b>SUBVENTIILE DE LA ALTE NIVELE ALE ADMINISTRATIEI PUBLICE</b>	00.18	120000	49000	47439		47439	47439			
Subventii de la bugetul de stat	42.02	120000	49000	47439		47439	47439			
<b>B. Curente</b>	00.20	120000	49000	47439		47439	47439			
Subventii pentru acordarea ajutorului pentru incalzirea locuintei si a suplimentului pentru energie alocate pentru consumul de combustibilii solizi si/sau petrolieri.	42.02.34	53000	31000	30816		30816	30816			
Subventii din bugetul de stat pentru finantarea sanatatii	42.02.41	67000	18000	16623		16623	16623			
<b>TOTAL VENITURI</b>	00.01	285000	125000	4999		4999	4999			
<b>I. VENITURI CURENTE</b>	00.02	285000	125000	4999		4999	4999			
<b>C. VENITURI NEFISCALE</b>	00.12	285000	125000	4999		4999	4999			
<b>C2. VANZARI DE BUNURI SI SERVICII</b>	00.14	285000	125000	4999		4999	4999			
Transferuri voluntare, atelea decat subventiile	37.02	285000	125000	4999		4999	4999			
Varsaminte din sectiunea de functionare	37.02.04	285000	125000	4999		4999	4999			

Conducătorul serviciului financiar-contabil

[Redacted]

[Redacted]

CONTUL DE EXECUTIE A BUGETULUI LOCAL - CHELTUIELI  
la data de 31-03-2022

Denumirea indicatorilor	Cod indicator	Credite de angajament		Credite bugetare		Angajamente bugetare	Angajamente legale	Plati efectuate	Angajamente legale de plati	Cheltuieli efective
		aprobate la finele perioadei de raportare	trimestriale cumulate	Anuale aprobat la finele perioadei de raportare	Trimestriale cumulate					
<b>TOTAL CHELTUIELI</b>	49.02	532000	372000	4950000	1539000	4931773	2779455	927590	1851885	999294
<b>Partea I-a SERVICII PUBLICE GENERALE</b>	50.02	130000	130000	1955000	648000	1936773	1428086	391373	1036713	407418
<b>Autoritati publice si actiuni externe</b>	51.02	130000	130000	1940000	633000	1936773	1428086	391373	1036713	407418
Autoritati executive si legislative	51.02.01	130000	130000	1940000	633000	1936773	1428086	391373	1036713	407418
Autoritati executive	51.02.01.03	130000	130000	1940000	633000	1936773	1428086	391373	1036713	407418
<b>Alte servicii publice generale</b>	54.02			15000	15000					
Fond de rezerva bugetara la dispozitia autoritatilor locale	54.02.05			15000	15000					
<b>Partea a II-a Aparare, Ordine Publica si Siguranta Nationala</b>	59.02			242000	65000	242000	166675	59174	107501	67906
<b>Ordine publica si siguranta nationala</b>	61.02			242000	65000	242000	166675	59174	107501	67906
Protectie civila si protectia contra incendiilor	61.02.05			9000	3000	9000	2985	2985		2985
<b>Alte cheltuieli in domeniul ordinii publice si sigurantei nationale</b>	61.02.50			233000	62000	233000	163690	56189	107501	64921
<b>Partea a III-a Cheltuieli Social - Culturale</b>	63.02			2040000	497000	2040000	994724	426860	567864	473787
<b>Invatamant</b>	65.02			520000	87000	520000	143536	52980	90556	97768
Invatamant secundar	65.02.04			513000	84000	513000	141436	50880	90556	95668
Invatamant secundar inferior	65.02.04.01			154000		154000				
Invatamant secundar superior	65.02.04.02			359000	84000	359000	141436	50880	90556	95668
Alte cheltuieli in domeniul invatamantului	65.02.50			7000	3000	7000	2100	2100		2100
<b>Sanatate</b>	66.02			68000	19000	68000	68000	16623	51377	16623
Servicii de sanatate publica	66.02.08			68000	19000	68000	68000	16623	51377	16623
<b>Cultura, recreere si religie</b>	67.02			87000	21000	87000	61000	14571	46429	14723
Servicii culturale	67.02.03			62000	17000	62000	61000	14571	46429	14723
Biblioteci publice comunale, orasenesi, municipale	67.02.03.02			62000	17000	62000	61000	14571	46429	14723
Servicii recreative si sportive	67.02.05			9000	4000	9000				
Sport	67.02.05.01			9000	4000	9000				
Alte servicii in domeniile culturii, recreeri si religiei	67.02.50			16000		16000				

Denumirea indicatorilor	Cod indicator	Credite de angajament		Credite bugetare		Angajamente bugetare	Angajamente legale	Plati efectuate	Angajamente legale de platt	Cheltuieli efective
		aprobat la finele perioadei de raportare	trimestriale cumulate	Anuale aprobat la finele perioadei de raportare	Trimestriale cumulate					
Asigurari si asistanta sociala	68.02			1365000	370000	1365000	722188	342686	379502	344673
Asistanta sociala in caz de boli si invaliditati	68.02.05			1304000	337000	1304000	694120	314618	379502	316605
Asistanta sociala in caz de invaliditate	68.02.05.02			1304000	337000	1304000	694120	314618	379502	316605
Preventia excluderii sociale	68.02.15			53000	31000	53000	27068	27068		27068
Ajutor social	68.02.15.01			53000	31000	53000	27068	27068		27068
Alte cheltuieli in domeniul asigurarilor si asistentei sociale	68.02.50			8000	2000	8000	1000	1000		1000
Alte cheltuieli in domeniul asistentei sociale	68.02.50.50			8000	2000	8000	1000	1000		1000
Partea a IV-a Servicii si Dezvoltare publica, Locuinte, Mediu si Ape	69.02	192000	192000	497000	279000	497000	189970	50183	139787	50183
Locuinte, servicii si dezvoltare publica	70.02			285000	72000	285000	189970	50183	139787	50183
Iluminat public si electrificari rurale	70.02.06			285000	72000	285000	189970	50183	139787	50183
Protectia mediului	74.02	192000	192000	212000	207000	212000				
Salubritate si gestiunea deseurilor	74.02.05			20000	15000	20000				
Colectarea, tratarea si distrugerea deseurilor	74.02.05.02			20000	15000	20000				
Canalizarea si tratarea apelor reziduale	74.02.06	192000	192000	192000	192000	192000				
Partea a V-a Actiuni economice	79.02	210000	50000	216000	50000	216000				
Agricultura, silvicultura, piscicultura si vanatoare	83.02			6000	6000	6000				
Agricultura	83.02.03			6000	6000	6000				
Alte cheltuieli in domeniul agriculturii	83.02.03.30			6000	6000	6000				
Transporturi	84.02	210000	50000	210000	50000	210000				
Transport rutier	84.02.03	210000	50000	210000	50000	210000				
Drumuri si poduri	84.02.03.01	210000	50000	210000	50000	210000				
Rezerve, Excedent/Deficit	96.02			-282000	-282000			361397		
Excedent	98.02							361397		
Excedentul sectiunii de functionare	98.02.96							361397		
Deficit	99.02			-282000	-282000					
Deficiul sectiunii de dezvoltare	99.02.97			-282000	-282000					
CHELTUIELI SECTIUNEA FUNCTIONARE	49.02 SF			4383000	1132000	4364773	2774456	922591	1851865	975557




Denumirea indicatorilor	Cod indicator	Credite de angajament		Credite bugetare		Angajamente bugetare	Angajamente legale	Plati efectuate	Angajamente legale de platit	Cheltuieli efective
		aprobate la finele perioadei de raportare	trimestriale cumulate	Anuale aprobat la finele perioadei de raportare	Trimestriale cumulate					
<b>Partea I-a SERVICII PUBLICE GENERALE</b>	50.02			1790000	483000	1771773	1423087	386374	1036713	383681
<b>Autoritati publice si actiuni externe</b>	51.02			1775000	468000	1771773	1423087	386374	1036713	383681
Autoritati executive si legislative	51.02.01		X	X	X	X	X	X	X	X
Autoritati executive	51.02.01.03		X	X	X	X	X	X	X	X
<b>Alte servicii publice generale</b>	54.02			15000	15000					
Fond de rezerva bugetara la dispozitia autoritatilor locale	54.02.05		X	X	X	X	X	X	X	X
<b>Partea a II-a Aparare, Ordine Publica si Siguranta Nationala</b>	59.02			242000	65000	242000	166675	59174	107501	67906
<b>Ordine publica si siguranta nationala</b>	61.02			242000	65000	242000	166675	59174	107501	67906
Protecie civila si protectia contra incendiilor	61.02.05		X	X	X	X	X	X	X	X
Alte cheltuieli in domeniul ordinii publice si sigurantei nationale	61.02.50		X	X	X	X	X	X	X	X
<b>Partea a III-a Cheltuieli Social - Culturale</b>	63.02			2040000	497000	2040000	994724	426860	567864	473787
<b>Invatamant</b>	65.02			520000	87000	520000	143536	52980	90556	97768
Invatamant secundar	65.02.04		X	X	X	X	X	X	X	X
Invatamant secundar inferior	65.02.04.01		X	X	X	X	X	X	X	X
Invatamant secundar superior	65.02.04.02		X	X	X	X	X	X	X	X
Alte cheltuieli in domeniul invatamantului	65.02.50		X	X	X	X	X	X	X	X
<b>Sanatate</b>	66.02			68000	19000	68000	68000	16623	51377	16623
Servicii de sanatate publica	66.02.08		X	X	X	X	X	X	X	X
<b>Cultura, recreere si religie</b>	67.02			87000	21000	87000	61000	14571	46429	14723
Servicii culturale	67.02.03		X	X	X	X	X	X	X	X
Biblioteci publice comunale, orasenesi, municipale	67.02.03.02		X	X	X	X	X	X	X	X
Servicii recreative si sportive	67.02.05		X	X	X	X	X	X	X	X
Sport	67.02.05.01		X	X	X	X	X	X	X	X
Alte servicii in domeniul culturii, recreerii si religiei	67.02.50		X	X	X	X	X	X	X	X
<b>Asigurari si asistenta sociala</b>	68.02			1365000	370000	1365000	722188	342686	379502	344673
Asistenta sociala in caz de boli si invaliditati	68.02.05		X	X	X	X	X	X	X	X
Asistenta sociala in caz de invaliditate	68.02.05.02		X	X	X	X	X	X	X	X
Prevenirea excluderii sociale	68.02.15		X	X	X	X	X	X	X	X

Denumirea indicatorilor	Cod indicator	Credite de angajament		Credite bugetare		Angajamente bugetare	Angajamente legale	Plati efectuate	Angajamente legale de platit	Cheltuieli efective
		aprobate la finele perioadei de raportare	trimestriale cumulate	Anuale aprobat la finele perioadei de raportare	Trimestriale cumulate					
Ajutor social	68.02.15.01		X	X	X	X	X	X	X	X
Alte cheltuieli in domeniul asigurarilor si asistentei sociale	68.02.50		X	X	X	X	X	X	X	X
Alte cheltuieli in domeniul asistentei sociale	68.02.50.50		X	X	X	X	X	X	X	X
Partea a IV-a Servicii si Dezvoltare publica, Locuinte, Mediu si Ape publice, servicii si dezvoltare publica	69.02			305000	87000	305000	189970	50183	139787	50183
Iluminat public si electrificari rurale	70.02.06		X	285000	72000	285000	189970	50183	139787	50183
Protectia mediului	74.02		X	20000	15000	20000	X	X	X	X
Salubritate si gestiunea deseurilor	74.02.05		X	X	X	X	X	X	X	X
Colectarea, tratarea si distrugerea deseurilor	74.02.05.02		X	X	X	X	X	X	X	X
Partea a V-a Actiuni economice	79.02			6000		6000				
Agricultura, silvicultura, piscicultura si vanatoare	83.02			6000		6000				
Agricultura	83.02.03		X	X	X	X	X	X	X	X
Alte cheltuieli in domeniul agriculturii	83.02.03.30		X	X	X	X	X	X	X	X
Rezerve, Excedent/Deficit	96.02							361397		
Excedent	98.02							361397		
Excedentul sectiunii de functionare	98.02.96							361397		
CHELTUIELI SECTIUNEA DEZVOLTARE	49.02 SD	532000	372000	567000	407000	567000	4999	4999		23737
Partea I-a SERVICII PUBLICE GENERALE	50.02	130000	130000	165000	165000	165000	4999	4999		23737
Autoritati publice si actiuni externe	51.02	130000	130000	165000	165000	165000	4999	4999		23737
Autoritati executive si legislative	51.02.01	130000	X	X	X	X	X	X	X	X
Autoritati executive	51.02.01.03	130000	X	X	X	X	X	X	X	X
Partea a IV-a Servicii si Dezvoltare publica, Locuinte, Mediu si Ape	69.02	192000	192000	192000	192000	192000				
Protectia mediului	74.02	192000	192000	192000	192000	192000				
Canalizarea si tratarea apelor reziduale	74.02.06	192000	X	X	X	X	X	X	X	X
Partea a V-a Actiuni economice	79.02	210000	50000	210000	50000	210000				
Transporturi	84.02	210000	50000	210000	50000	210000				
Transport rutier	84.02.03	210000	X	X	X	X	X	X	X	X
Drumuri si poduri	84.02.03.01	210000	X	X	X	X	X	X	X	X

Denumirea indicatorilor	Cod Indicator	Credite de angajament		Credite bugetare		Angajamente bugetare	Angajamente legale	Plati efectuate	Angajamente legale de platit	Cheltuieli efective
		aprobate la finele perioadei de raportare	trimestriale cumulate	Anuale aprobat la finele perioadei de raportare	Trimestriale cumulate					
Rezerve, Excedent/Deficit	96.02			-282000	-282000					
Deficit	99.02			-282000	-282000					
Deficitul sectiunii de dezvoltare	99.02.97			-282000	-282000					

Conducatorul compartimentului financiar - contabil

IRELIA





CONTUL DE EXECUTIE A BUGETULUI INSTITUTIILOR PUBLICE FINANTATE DIN  
VENITURI PROPRII SI SUBVENTII (DE SUBORDONARE LOCALA) - VENITURI 10  
la data de 31-03-2022

DENUMIREA INDICATORILOR	Cod indicator	Prevederi bugetare		Drepturi constatate			Incasari realizate	Stingere pe alte cai decat incasari	Drepturi constatate de incasari
		Anuale aprobat la finele perioadei de raportare	Trimestriale cumulate	Total, din care:	din anii precedenti	din anul curent			
A	B	1	2	3=4+5	4	5	6	7	8=3-6-7
<b>TOTAL VENITURI</b>	00.01	206000	53000	53225		53225	53225		
<b>VENITURI PROPRII</b>	49.90	206000	53000	45225		45225	45225		
<b>I. VENITURI CURENTE</b>	00.02	206000	53000	45225		45225	45225		
<b>C. VENITURI NEFISCALE</b>	00.12	206000	53000	45225		45225	45225		
<b>C1. VENITURI DIN PROPRIETATE</b>	00.13	66000	18000	11132		11132	11132		
<b>Venituri din proprietate</b>	30.10	66000	18000	11132		11132	11132		
<b>Venituri din concesiuni si inchirieri</b>	30.10.05	52000	15000	8112		8112	8112		
<b>Alte venituri din concesiuni si inchirieri de catre institutiile publice</b>	30.10.05.30	52000	15000	8112		8112	8112		
<b>Alte venituri din proprietate</b>	30.10.50	14000	3000	3020		3020	3020		
<b>C2. VANZARI DE BUNURI SI SERVICII</b>	00.14	140000	35000	34093		34093	34093		
<b>Venituri din prestari de servicii si alte activitati</b>	33.10	140000	35000	34093		34093	34093		
<b>Alte venituri din prestari de servicii si alte activitati</b>	33.10.50	140000	35000	34093		34093	34093		
<b>III. OPERATIUNI FINANCIARE</b>	00.16			8000		8000	8000		
<b>Alte sume in curs de clarificare</b>	41.10			8000		8000	8000		
<b>Sume din excedentul anului precedent pentru acoperirea golurilor temporare de casa</b>	41.10.06			8000		8000	8000		
<b>TOTAL VENITURI</b>	00.01	206000	53000	53225		53225	53225		
<b>VENITURI PROPRII</b>	49.90	206000	53000	45225		45225	45225		
<b>I. VENITURI CURENTE</b>	00.02	206000	53000	45225		45225	45225		
<b>C. VENITURI NEFISCALE</b>	00.12	206000	53000	45225		45225	45225		
<b>C1. VENITURI DIN PROPRIETATE</b>	00.13	66000	18000	11132		11132	11132		
<b>Venituri din proprietate</b>	30.10	66000	18000	11132		11132	11132		
<b>Venituri din concesiuni si inchirieri</b>	30.10.05	52000	15000	8112		8112	8112		
<b>Alte venituri din concesiuni si inchirieri de catre institutiile publice</b>	30.10.05.30	52000	15000	8112		8112	8112		

-lei-

DENUMIREA INDICATORILOR	Cod indicator	Prevederi bugetare		Drepturi constatate					Drepturi constatate de incasat
		Anuale aprobat la finele perioadei de raportare	Trimestriale cumulate	Total, din care:	din anii precedenti	din anul curent	Incasari realizate	Singure pe alte cai decat Incasari	
A	B	1	2	3=4+5	4	5	6	7	8=3-6-7
Alte venituri din proprietate	30.10.50	14000	3000	3020		3020	3020		
<b>C2. VANZARI DE BUNURI SI SERVICII</b>	00.14	140000	35000	34093		34093	34093		
Venturi din prestari de servicii si alte activitati	33.10	140000	35000	34093		34093	34093		
Alte venituri din prestari de servicii si alte activitati	33.10.50	140000	35000	34093		34093	34093		
<b>III. OPERATIUNI FINANCIARE</b>	00.16			8000		8000	8000		
Alte sume in curs de clarificare	41.10			8000		8000	8000		
Sume din excedentul anului precedent pentru acoperirea golurilor temporare de casa	41.10.06			8000		8000	8000		

Conducatorul compartimentului financiar - contabil  
PAUNH [REDACTED] RELIA



CONUL DE EXECUTIE A BUGETULUI INSTITUTIILOR PUBLICE FINANTATE DIN  
VENITURI PROPRII SI SUBVENTII (DE SUBORDONARE LOCALA) - CHELTUIELI  
la data de 31-03-2022

Anexa 11

Denumirea indicatorilor	Cod Indicator	Credite de angajament		Credite bugetare		Angajamente bugetare	Angajamente legale	Plati efectuate	Angajamente legale de plati	Cheltuieli efective
		aprobate la finele perioadei de raportare	trimestriale cumulate	Anuale aprobat la finele perioadei de raportare	Trimestriale cumulate					
<b>TOTAL CHELTUIELI</b>	49.10			206000	53000	206000	122404	42661	79743	42577
Partea a IV-a-Servicii si Dezvoltare publica, Locuinte, Mediu si Ape	69.10			206000	53000	206000	122404	42661	79743	42577
Locuinte, servicii si dezvoltare publica	70.10			206000	53000	206000	122404	42661	79743	42577
Alte servicii in domeniile locuintelor, serviciilor si dezvoltarii comunale	70.10.50			206000	53000	206000	122404	42661	79743	42577
Rezerve, Excedent/Deficit	96.10							10564		
Excedent	98.10							10564		
Excedentul sectiunii de functionare	98.10.96							10564		
<b>CHELTUIELI SECTIUNEA FUNCTIONARE</b>	49.10 SF			206000	53000	206000	122404	42661	79743	42577
Partea a IV-a-Servicii si Dezvoltare publica, Locuinte, Mediu si Ape	69.10			206000	53000	206000	122404	42661	79743	42577
Locuinte, servicii si dezvoltare publica	70.10			206000	53000	206000	122404	42661	79743	42577
Alte servicii in domeniile locuintelor, serviciilor si dezvoltarii comunale	70.10.50		X		X		X	X	X	X
Rezerve, Excedent/Deficit	96.10							10564		
Excedent	98.10							10564		
Excedentul sectiunii de functionare	98.10.96							10564		

Conducatorul compartimentului financiar -  
contabil

PAUNI [REDACTED] JURELIA

